

**INSTITUTO DE  
PLANEACIÓN DEL  
ESTADO DE NAYARIT  
(IPLANAY)**

## INTRODUCCIÓN

El Instituto de Planeación del Estado de Nayarit (IPLANAY), es un Organismo Público Descentralizado de la Administración Pública Estatal, sectorizado a la Secretaría de Desarrollo Sustentable (SDS), que tiene por objeto conducir la planeación del desarrollo del Estado, así como fungir como órgano normativo para la formulación, coordinación, asesoría y seguimiento de los instrumentos del Sistema Estatal de Planeación (SIEPLAN), desde una perspectiva integral del desarrollo económico, el desarrollo social, el medio ambiente y el ordenamiento territorial del Estado.



Cuenta Pública 2019  
**INSTITUTO DE PLANEACIÓN DEL ESTADO DE NAYARIT**  
 Estado de Situación Financiera  
 Al 31 de Diciembre de 2019 y 2018  
 (Pesos)

CONCEPTO	2020	2019	CONCEPTO	2020	2019
<b>ACTIVO</b>			<b>PASIVO</b>		
<b>Activo Circulante</b>			<b>Activo Circulante</b>		
Efectivo + Equivalencias	32,402	-	Cuentas por Pagar a Corto Plazo	21,293,670.93	-
Derechos a Recibir Efectivo o Equivalentes	24,385.63	-	Documentos por Pagar a Corto Plazo	-	-
Derechos a Recibir Bienes o Servicios Inventariados	-	-	Fondos a Corto Plazo de la Deuda Pública a Largo Plazo	-	-
Ahorros	-	-	Títulos o Valores a Corto Plazo	-	-
Ahorros	-	-	Pasivos Diferidos a Corto Plazo	-	-
Retención por Pérdida o Derechos de Activos Circulantes	-	-	Fondos y Bienes de Terceros en Garantía y/o Administración a Corto Plazo	-	-
Otros Activos Circulantes	-	-	Provisiones a Corto Plazo	-	-
<b>Total de Activos Circulantes</b>	<b>56,787.63</b>	<b>-</b>	Otros Pasivos a Corto Plazo	-	-
			<b>Total de Pasivos Circulantes</b>	<b>21,293,670.93</b>	<b>-</b>
<b>Activo No Circulante</b>			<b>Activo No Circulante</b>		
Inversiones Financieras a Largo Plazo	-	-	Cuentas por Pagar a Largo Plazo	-	-
Derechos a Recibir Efectivo o Bienes a Largo Plazo	-	-	Documentos por Pagar a Largo Plazo	-	-
Bienes Inmuebles, Infraestructura y Construcciones en Proceso	-	-	Deuda Pública a Largo Plazo	-	-
Bienes Muebles	676,607.45	-	Pasivos Diferidos a Largo Plazo	-	-
Activos Intangibles	58,296.26	-	Fondos y Bienes de Terceros en Garantía y/o Administración a Largo Plazo	-	-
Depreciación, Deterioro y Amortización Acumulada de Bienes	-	-	Provisiones a Largo Plazo	-	-
Activos Diferidos	-	-	<b>Total de Pasivos No Circulantes</b>	<b>-</b>	<b>-</b>
Estimación por Pérdida o Deterioro de Activos no Circulantes	-	-	<b>Total del Pasivo</b>	<b>21,293,670.93</b>	<b>-</b>
Otros Activos no Circulantes	-	-			
<b>Total de Activos No Circulantes</b>	<b>793,903.71</b>	<b>-</b>	<b>HACIENDA PÚBLICA PATRIMONIO</b>		
<b>Total del Activo</b>	<b>750,691.34</b>	<b>-</b>	<b>Hacienda Pública/Patrimonio Contribuido</b>		
			Aportaciones	-	-
			Donaciones de Capital	-	-
			Actualización de la Hacienda Pública / Patrimonio	-	-
			<b>Hacienda Pública/Patrimonio Generado</b>	<b>22,663,141.42</b>	<b>-</b>
			Resultados de Ejercicio (Menos / Desahorro)	-	-
			Resultados de Ejercicios Anteriores	22,663,141.42	-
			Reservas	-	-
			Reservas	-	-
			Rectificaciones de Resultados de Ejercicios Anteriores	-	-
			<b>Exceso o Insuficiencia en la Actualización de la Hacienda Pública/Patrimonio</b>	<b>-</b>	<b>-</b>
			Resultado por Posición Monetaria	-	-
			Resultado por Tenencia de Activos no Monetarios	-	-
			<b>Total Hacienda Pública/ Patrimonio</b>	<b>22,663,141.42</b>	<b>-</b>
			<b>Total del Pasivo y Hacienda Pública / Patrimonio</b>	<b>750,691.34</b>	<b>-</b>

Bajo protesta de decir verdad declaro que los Estados Financieros y sus notas son razonablemente correctos y responsabilidad de quien suscribe.

Mtro. CESAR OCTAVIO OLIVERA FOMBEDA  
 DIRECTOR GENERAL DE IPNAY

L.C. PABLO PARRA ANAYA  
 DIRECTOR DE OPERACIONES DE IPNAY

Cuenta Pública 2022  
**INSTITUTO DE PLANEACIÓN DEL ESTADO DE Yucatán**  
 Estado de Actividades  
 Del 1 de Enero al 31 de Diciembre de 2022 y 2021  
 (Pesos)

Concepto	2022	2021	Concepto	2022	2021
<b>INGRESOS Y OTROS BENEFICIOS</b>			<b>GASTOS Y OTROS PERDIDOS</b>		
Ingresos en el Estado	2,155.37	-	Cuentas de Fideicomisos	21,171,590.99	-
Impuesto	-	-	Servicios Personales	10,051,053.21	-
Quotas y Aportaciones en Seguridad Social	-	-	Materiales y Suministros	1,361,677.25	-
Contribuciones en Ingresos	-	-	Servicios Generales	23,441,395.32	-
Derechos	-	-			
Procedos	1,632.59	-	<b>Transferencias - Migraciones, Quotas y Otros Ayunos</b>	-	-
Excepcionales	325.53	-	Transferencias Federales y Asignaciones al Sector Público	-	-
Ingresos por Venta de Bienes y Prestación de Servicios	-	-	Transferencias al Sector Público	-	-
			Subsidios y Subvenciones	-	-
			Ayudas Sociales	-	-
<b>Participaciones, Aportaciones, Convenios, Incentivos Derivados de la Cooperación Federal, Fondos Derivados de Asentamientos, Transferencias, Asignaciones, Subsidios y Subvenciones, y Pensiones y Jubilaciones</b>	<b>14,872,963.78</b>	-	Percepciones y Cobros	-	-
<b>Participaciones, Aportaciones, Convenios, Incentivos Derivados de la Cooperación Federal, Fondos Derivados de Asentamientos</b>	-	-	<b>Transferencias a Gobernaciones, Municipios y Centrales de Trabajo</b>	-	-
<b>Transferencias, Aportaciones, Subsidios y Subvenciones, y Pensiones y Jubilaciones</b>	<b>14,872,963.78</b>	-	<b>Transferencias a la Seguridad Social</b>	-	-
			Quotas	-	-
			Transferencias al Exterior	-	-
<b>Otros Ingresos y Beneficios</b>	-	-			
Ingresos Financieros	-	-	<b>Participaciones y Aportaciones</b>	-	-
Incentivos por Votación de Intermedios	-	-	Participaciones	-	-
Donación de Gastos de Gubernación por Período de Gobierno y Desempeño	-	-	Asociaciones	-	-
Donación de Gastos de Gubernación	-	-	Convenios	-	-
Otros Ingresos y Beneficios Varios	-	-			
			<b>Intereses, Comisiones y Otros Gastos de la Cuenta Pública</b>	-	-
<b>Total de Ingresos y Otros Beneficios</b>	<b>14,874,025.57</b>	-	Intereses de la Deuda Pública	-	-
			Comisiones de la Deuda Pública	-	-
			Gastos de la Deuda Pública	-	-
			Gastos con Garantías	-	-
			Ayudas Financieras	-	-
			<b>Otros Gastos y Perdidos Extraordinarios</b>	-	-
			Subvenciones, Coproducciones, Operaciones, Desembolsos y Aportaciones	-	-
			Provisiones	-	-
			Disminuciones Inventariables	-	-
			Aumento por Insuficiencia de Ejecuciones por Período de Gobierno y Desempeño	-	-
			Aumento por Insuficiencia de Provisiones	-	-
			Otros Gastos	-	-
			<b>Inversión Pública</b>	-	-
			Inversión Pública no Capitalizable	-	-
			<b>Recechos de Bienes y Otros Pérdidos</b>	<b>12,172,965.99</b>	-
			<b>Resultados de Ejercicio (Pérdida/Exceso)</b>	<b>22,562,141.42</b>	-

Este reporte de datos validó los datos que se listaron y sus datos en el momento de generar y autorizar el error

MRO. OSAR OCTAVIO FORBEDA  
 DIRECTOR GENERAL DE PLANAY

LIC. RAÚL HERNÁNDEZ  
 DIRECTOR DE OPERACIONES DE PLANAY

Cuenta Pública 2020  
**INSTITUTO DE PLANEACIÓN DEL ESTADO DE Yucatán**  
 Estado de Variación en la Hacienda Pública  
 Del 1 de Enero al 31 de Diciembre de 2020  
 (pesos)

Concepto	Hacienda Pública/Patrimonio Contribuido	Hacienda Pública/Patrimonio Generado de Ejercicios Anteriores	Hacienda Pública/Patrimonio Generado del Ejercicio	Exceso o Insuficiencia en la Actualización de la Hacienda Pública / Patrimonio	TOTAL
<b>HACIENDA PÚBLICA/PATRIMONIO CONTRIBUIDO NETO DE 2019</b>	-	-	-	-	-
Aplicaciones	-	-	-	-	-
Operaciones de Capital	-	-	-	-	-
Actualización de la Hacienda Pública/Patrimonio	-	-	-	-	-
<b>HACIENDA PÚBLICA/PATRIMONIO GENERADO NETO DE 2019</b>	-	-	-	-	-
Resultados de Ejercicio (Ahorro/Desahorro)	-	-	-	-	-
Resultados de Ejercicios Anteriores	-	-	-	-	-
Revalúos	-	-	-	-	-
Reservas	-	-	-	-	-
Rectificaciones de Resultados de Ejercicios Anteriores	-	-	-	-	-
<b>EXCESO O INSUFICIENCIA EN LA ACTUALIZACIÓN DE LA HACIENDA PÚBLICA/PATRIMONIO NETO DE 2019</b>	-	-	-	-	-
Resultado por Posición Monetaria	-	-	-	-	-
Resultado por Tenencia de Activos no Monetarios	-	-	-	-	-
<b>HACIENDA PÚBLICA / PATRIMONIO NETO FINAL DE 2019</b>	-	-	-	-	-
<b>CAMBIO EN LA HACIENDA PÚBLICA/PATRIMONIO CONTRIBUIDO NETO DE 2020</b>	-	-	-	-	-
Aplicaciones	-	-	-	-	-
Operaciones de Capital	-	-	-	-	-
Actualización de la Hacienda Pública/Patrimonio	-	-	-	-	-
<b>VARIACIONES DE LA HACIENDA PÚBLICA / PATRIMONIO GENERADO NETO DE 2020</b>	-	-	22,593,141.42	-	22,593,141.42
Resultados del Ejercicio (Ahorro/Desahorro)	-	-	22,593,141.42	-	22,593,141.42
Resultados de Ejercicios Anteriores	-	-	-	-	-
Revalúos	-	-	-	-	-
Reservas	-	-	-	-	-
Rectificaciones de Resultados de Ejercicios Anteriores	-	-	-	-	-
<b>CAMBIO EN EL EXCESO O INSUFICIENCIA EN LA ACTUALIZACIÓN DE LA HACIENDA PÚBLICA/PATRIMONIO NETO DE 2020</b>	-	-	-	-	-
Resultado por Posición Monetaria	-	-	-	-	-
Resultado por Tenencia de Activos no Monetarios	-	-	-	-	-
<b>HACIENDA PÚBLICA / PATRIMONIO NETO FINAL DE 2020</b>	-	-	22,593,141.42	-	22,593,141.42

Sejo certeza de dicho estado decaramos que los Estados Financieros y sus Notas son razonablemente correctos y respaldados del entido

Mtro. DESARDETAVO LARA FONSECA  
 DIRECTOR GENERAL DE PLANAY

LIC. PABLO PARRA ANAYA  
 DIRECTOR DE OPERACIONES DE PLANAY

Cuenta Pública 2020  
**INSTITUTO DE PLANEACIÓN DEL ESTADO DE Yucatán**  
 Estado de Cambios en la Situación Financiera  
 Del 1 de Enero al 31 de Diciembre de 2020  
 (Pesos)

Concepto	Origen	Aplicación	Concepto	Origen	Atribución
<b>ACTIVO</b>	-	<b>797,628.28</b>	<b>PASIVO</b>	<b>23,290,676.88</b>	-
<b>Activo Circulante</b>	-	<b>24,625.55</b>	<b>Pasivo Circulante</b>	<b>23,290,676.88</b>	-
Electivo y Equivalencias	-	58.22	Cuentas por Pagar a Corto Plazo	23,290,676.88	-
Derechos a Recibir Electivo e Equivalencias	-	24,566.55	Documentos por Pagar a Corto Plazo	-	-
Derechos a Recibir Bienes o Servicios mandados	-	-	Porción a Corto Plazo de la Deuda Pública a Largo Plazo	-	-
Ahorros	-	-	Títulos y Valores a Corto Plazo	-	-
Balance en el Pérdida o Déficit de Activos Circulantes	-	-	Pasivos Diferidos a Corto Plazo	-	-
Otros Activos Circulantes	-	-	Fondos y Bienes de Terceros en Garantía y/o Administración a Corto Plazo	-	-
<b>Activo No Circulante</b>	-	<b>732,902.71</b>	Provisiones a Corto Plazo	-	-
Inversiones Financieras a Largo Plazo	-	-	Otros Pasivos a Corto Plazo	-	-
Derechos a Recibir Electivo e Equivalencias a Largo Plazo	-	-	<b>Activo No Circulante</b>	-	-
Bienes Inmuebles, Infraestructura y Construcciones en Proceso	-	-	Cuentas por Pagar a Largo Plazo	-	-
Bienes Muebles	-	574,907.45	Documentos por Pagar a Largo Plazo	-	-
Activos Intangibles	-	52,239.26	Deuda Pública a Largo Plazo	-	-
Depreciación, Deterioro y Amortización Acumulada de Bienes	-	-	Pasivos Diferidos a Largo Plazo	-	-
Activos Diferidos	-	-	Fondos y Bienes de Terceros en Garantía y/o en Administración a Largo Plazo	-	-
Estimación por Pérdida o Déficit de Activos no Circulantes	-	-	Provisiones a Largo Plazo	-	-
Otros Activos no Circulantes	-	-	<b>HACIENDA PÚBLICA PATRIMONIO</b>	-	<b>22,905,141.42</b>
			<b>Hacienda Pública Patrimonio Contribuido</b>	-	-
			Aportaciones	-	-
			Donaciones de Capital	-	-
			Actualización de la Hacienda Pública / Patrimonio	-	-
			<b>Hacienda Pública Patrimonio Generado</b>	-	<b>22,905,141.42</b>
			Resultados del Ejercicio (Ahorro y Déficit)	-	22,905,141.42
			Resultados de Ejercicios Anteriores	-	-
			Reservas	-	-
			Reservas	-	-
			Rectificaciones de Resultados de Ejercicios Anteriores	-	-
			<b>Exceso o Insuficiencia en la Actualización de la Hacienda Pública Patrimonio</b>	-	-
			Resultado por Posición Monetaria	-	-
			Resultado por Tenencia de Activos no Monetarios	-	-

Bajo protesta de decir verdad certifico que los Estados Financieros y sus Notas son razonablemente correctos y responsables de error:

\_\_\_\_\_  
 Mtro. Cesar Octavio Lara Ponisca  
 DIRECTOR GENERAL DE PLANAY

\_\_\_\_\_  
 Lic. Pablo Parra Araya  
 DIRECTOR DE OPERACIONES DE PLANAY

Cuenta Pública 2020  
**INSTITUTO DE PLANEACIÓN DEL ESTADO DE Yucatán**  
 Estado de Flujos de Efectivo  
 Del 1 de Enero al 31 de Diciembre de 2020 y 2019  
 (Pesos)

Concepto	2020	2019	Concepto	2020	2019
<b>Flujos de Efectivo en las Actividades de Operación</b>			<b>Flujos de Efectivo de las Actividades de Inversión</b>		
<b>Origen</b>	<b>16,492,668.93</b>	-	<b>Origen</b>	-	-
Ingresos	-	-	Bonos Inmuebles, Infraestructura y Construcciones en Proceso	-	-
Cuentas y Aportaciones de Seguridad Social	-	-	Bonos Muebles	-	-
Contribuciones de terceros	-	-	Otros Orígenes de Inversión	-	-
Derechos	-	-	<b>Aplicación</b>	<b>732,933.94</b>	-
Productos	1,853.69	-	Bonos Inmuebles, Infraestructura y Construcciones en Proceso	-	-
Aportaciones	322.28	-	Bonos Muebles	674,937.59	-
Ingresos por Venta de Bienes y Prestación de Servicios	-	-	Otros Aplicaciones de Inversión	66,296.26	-
Participaciones, Aportaciones, Convenios, Incentivos Derivados de la Cooperación Fiscal y Fideicomisos de Aportaciones	-	-	<b>Flujos Netos de Efectivo por Actividades de Inversión</b>	<b>732,933.94</b>	-
Transferencias, Asignaciones, Subsidios y Subvenciones y Pensiones y Jubilaciones	14,372,689.79	-			
Otros Orígenes de Operación	1,366,234.60	-			
<b>Aplicación</b>	<b>15,325,216.74</b>	-	<b>Flujo de Efectivo de las Actividades de Financiamiento</b>		
Servicios Personales	9,527,390.69	-	<b>Origen</b>	-	-
Material y Suministros	1,462,877.26	-	Endosamiento Neto	-	-
Servicios Generales	4,705,379.20	-	Interno	-	-
Transferencias Internas y Asignaciones al Sector Público	-	-	Externo	-	-
Transferencias al resto del Sector Público	-	-	Otros Orígenes de Financiamiento	-	-
Subsidios y Subvenciones	-	-	<b>Aplicación</b>	-	-
Ayudas Sociales	-	-	Servicios de la Deuda	-	-
Pensiones y Jubilaciones	-	-	Interno	-	-
Transferencias a Fiduciarios, Mandatos y Contratos Analógicos	-	-	Externo	-	-
Transferencias a la Seguridad Social	-	-	Otros Aplicaciones de Financiamiento	-	-
Donativos	-	-	<b>Flujos Netos de Efectivo por Actividades de Financiamiento</b>	-	-
Transferencias a Externo	-	-			
Participaciones	-	-			
Aportaciones	-	-	<b>Incremento/Disminución Neta en el Efectivo y Equivalentes al Efectivo</b>	<b>36.02</b>	-
Convenios	-	-			
Otras Aplicaciones de Operación	-	-	<b>Efectivo y Equivalentes al Efectivo al Inicio del Ejercicio</b>	-	-
<b>Flujos Netos de Efectivo por Actividades de Operación</b>	<b>732,942.66</b>	-	<b>Efectivo y Equivalentes al Efectivo al final del Ejercicio</b>	<b>36.02</b>	-

Según protesta de fe, verdad declaramos que los Estados Financieros y sus notas son razonablemente correctos y responsables de emitir

MRO. CESAR OCTAVIO LARA FONSECA  
 DIRECTOR GENERAL DE PLANAY

LIC. PABLO PARRA ANAYA  
 DIRECTOR DE OPERACIONES DE PLANAY

Cuenta Pública 2020  
**INSTITUTO DE PLANEACIÓN DEL ESTADO DE NAYARIT**  
 Estado Analítico del Activo  
 Del 1 de Enero al 31 de Diciembre de 2020  
 (Pesos)

Concepto	Saldo Inicial 1	Cargos del Periodo 2	Abonos del Periodo 3	Saldo Final 4 = (1+2-3)	Variación del Periodo (4-1)
<b>ACTIVO</b>					
<b>Activo Circulante</b>	-	33,267,413.90	33,242,788.35	24,625.55	24,625.55
Efectivo y Equivalentes	-	18,381,880.89	18,381,841.97	38.02	38.02
Derechos a Recibir Efectivo o Equivalentes	-	14,885,533.01	14,830,946.48	24,586.53	24,586.53
Derechos a Recibir Bienes o Servicios	-	-	-	-	-
Inventarios	-	-	-	-	-
Almacenes	-	-	-	-	-
Estimación por Pérdida o Deterioro de Activos Circulantes	-	-	-	-	-
Otros Activos Circulantes	-	-	-	-	-
<b>Activo No Circulante</b>	-	732,903.71	-	732,903.71	732,903.71
Inversiones Financieras a Largo Plazo	-	-	-	-	-
Derechos a Recibir Efectivo o Equivalentes a Largo Plazo	-	-	-	-	-
Bienes Inmuebles, Infraestructura y Construcciones en Proceso	-	-	-	-	-
Bienes Muebles	-	674,607.46	-	674,607.46	674,607.46
Activos Intangibles	-	58,296.26	-	58,296.26	58,296.26
Depreciación, Deterioro y Amortización Acumulada de Bienes	-	-	-	-	-
Activos Diferidos	-	-	-	-	-
Estimación por Pérdida o Deterioro de Activos no Circulantes	-	-	-	-	-
Otros Activos no Circulantes	-	-	-	-	-
<b>TOTAL DEL ACTIVO</b>	-	34,000,317.61	33,242,788.35	757,529.26	757,529.26

Bajo protesta de decir verdad declaramos que los Estados Financieros y sus Notas son razonablemente correctos y responsabilidad del emisor

\_\_\_\_\_  
 MTRO. CESAR OCTAVIO LARA FONSECA  
 DIRECTOR GENERAL DE IPLANAY

\_\_\_\_\_  
 LIC. PABLO PARRA ANAYA  
 DIRECTOR DE OPERACIONES DE IPLANAY



Cuenta Pública 2020  
**INSTITUTO DE PLANEACIÓN DEL ESTADO DE NAYARIT**  
 Estado Analítico de la Deuda y Otros Pasivos  
 Del 1 de Enero al 31 de Diciembre de 2020  
 (Pesos)

Denominación de las Deudas	Moneda de Contratación	Institución o País Acreedor	Saldo Inicial del Periodo	Saldo Final del Periodo
<b>DEUDA PÚBLICA</b>				
<b>Corto Plazo</b>				
<b>Deuda Interna</b>				
Instituciones de Crédito	Peso	México	-	-
Títulos y Valores	Peso	México	-	-
Arrendamientos Financieros	Peso	México	-	-
<b>Deuda Externa</b>				
Organismos Financieros Internacionales	Peso	México	-	-
Deuda Bilateral	Peso	México	-	-
Títulos y Valores	Peso	México	-	-
Arrendamientos Financieros	Peso	México	-	-
<b>Subtotal a Corto Plazo</b>				
			-	-
<b>Largo Plazo</b>				
<b>Deuda Interna</b>				
Instituciones de Crédito	Peso	México	-	-
Títulos y Valores	Peso	México	-	-
Arrendamientos Financieros	Peso	México	-	-
<b>Deuda Externa</b>				
Organismos Financieros Internacionales	Peso	México	-	-
Deuda Bilateral	Peso	México	-	-
Títulos y Valores	Peso	México	-	-
Arrendamientos Financieros	Peso	México	-	-
<b>Subtotal a Largo Plazo</b>				
			-	-
<b>Otros Pasivos</b>	Peso	México	-	23,260,670.68
<b>Total de Deuda y Otros Pasivos</b>				
			-	23,260,670.68

Bajo protesta de decir verdad declaramos que los Estados Financieros y sus Notas son razonablemente correctos y responsabilidad del emisor

\_\_\_\_\_  
 MTR. CESAR OCTAVIO LARA FONSECA  
 DIRECTOR GENERAL DE IPLANAY


\_\_\_\_\_  
 LIC. PABLO PARRA ANAYA  
 DIRECTOR DE OPERACIONES DE IPLANAY


Cuenta Pública 2020  
INSTITUTO DE PLANEACIÓN DEL ESTADO DE NAYARIT  
Informe de Pasivos Contingentes  
Del 1 de Enero al 31 de Diciembre de 2020  
(Pesos)

"En cumplimiento a lo dispuesto en los artículos 46, fracción I, inciso d, y 52 de la Ley General de Contabilidad Gubernamental, y de conformidad con lo establecido en el capítulo VII, numeral III, inciso g) del Manual de Contabilidad Gubernamental emitido por el CONAC, el ente público informa lo siguiente:"

Cuenta	Concepto	Importe
TOTAL		-

Bajo protesta de decir verdad declaramos que los Estados Financieros y sus Notas son razonablemente correctos y responsabilidad del emisor

  
MTRO. CÉSAR OCTAVIO LARA FONSECA  
DIRECTOR GENERAL DE IPIANAY

  
LIC. PABLO FERRA ANAYA  
DIRECTOR DE OPERACIONES DE

## **NOTAS A LOS ESTADOS FINANCIEROS**

### **A).- NOTAS DE DESGLOSE**

#### **1. NOTAS AL ESTADO DE SITUACIÓN FINANCIERA**

##### **a). - ACTIVO.**

##### **A1). - EFECTIVO Y EQUIVALENTES.**

##### **1.- Fondos con afectación específica.**

Al 31 de diciembre de 2020, el Estado de Situación Financiera refleja en este rubro el siguiente saldo:

<b>DESCRIPCION</b>	<b>IMPORTE</b>
Bancos/Tesorería	\$39.02
Derechos a Recibir en Efectivo o Equivalentes	24,586.53
<b>TOTAL</b>	<b>\$24,625.55</b>

##### **A2).- DERECHOS A RECIBIR EFECTIVO Y EQUIVALENTES Y BIENES.**


##### **1.- Por tipo de contribución**

Los Derechos a recibir Efectivo o Equivalentes involucran 3 cuentas, cuyo saldo se muestra en la siguiente tabla:

<b>DESCRIPCION</b>	<b>IMPORTE</b>
Pablo Parra Anaya	\$23,154.11
Juan Mendoza González	549.82
Salcedo Pérez Jorge Octavio	882.60
<b>TOTAL</b>	<b>\$24,586.53</b>

##### **3.- En desagregación por su vencimiento.**

Se estima la recuperación de las cuentas antes mencionadas a un plazo de 70 días hábiles.

Two handwritten signatures in blue ink are located at the bottom right of the page. The signature on the left is a large, stylized 'C' with a loop. The signature on the right is a smaller, more complex signature.

### A3).- DERECHOS A RECIBIR BIENES O SERVICIOS.

Al 31 de diciembre del 2020 el Instituto de Planeación del Estado de Nayarit, no cuenta con derechos a recibir en bienes o servicios.

### A4).- BIENES DISPONIBLES PARA SU TRANSFORMACIÓN O CONSUMO (INVENTARIOS).

No aplica.

### A5).- INVERSIONES FINANCIERAS.

No aplica.

### A6).- BIENES MUEBLES, INMUEBLES E INTANGIBLES.

Al cierre del ejercicio fiscal el Instituto de Planeación del Estado de Nayarit no realizo operaciones que generen un aumento en el rubro de bienes inmuebles.

Por otra parte, la Cuenta de Bienes Muebles se desglosa de la forma siguiente:

DESCRIPCIÓN	PARCIAL	IMPORTE
<b>Mobiliario y equipo de administración</b>		<b>\$ 307,377.21</b>
Muebles de oficina y estantería	\$ 22,000.00	
Muebles excepto de oficina y estantería	37,505.20	
Equipo de cómputo y tecnologías de la información	247,872.01	
<b>Mobiliario y equipo educacional y recreativo</b>		<b>\$ 111,956.44</b>
Equipo y aparatos audiovisuales	\$111,956.44	
<b>Equipo e instrumental médico y de laboratorio</b>		<b>\$ 113,501.40</b>
Equipo médico y de laboratorio	\$ 113,501.40	
<b>Maquinaria otros equipos y herramientas</b>		<b>\$ 141,772.40</b>
Sistema de aire acondicionado calefacción y de refrigeración industrial	\$ 93,052.40	

Equipo de generación eléctrica aparatos y accesorios eléctricos	48,720.00	
<b>TOTAL</b>		<b>\$ 674,607.45</b>

La Cuenta de Activos Intangibles se desglosa de la forma siguiente:

DESCRIPCIÓN	PARCIAL	IMPORTE
<b>Licencias informáticas e intelectuales</b>		<b>\$ 58,296.26</b>
Licencias informáticas e intelectuales	\$ 58,296.26	
<b>TOTAL</b>		<b>\$ 58,296.26</b>

**A7).- ESTIMACIONES Y DETERIOROS.**

No aplica.

**A8).- OTROS ACTIVOS.**

Al 31 de diciembre de 2020 en el rubro de Otros Activos Circulantes no se tienen saldos registrados.

**B).- PASIVO.**

**B1).- CUENTAS Y DOCUMENTOS POR PAGAR.**

En lo que corresponde al rubro de Pasivo Circulante está conformado por Cuentas por Pagar a Corto Plazo que a continuación se desglosa:

DESCRIPCION	IMPORTE
Servicios personales por pagar a corto plazo	\$515,993.12
Proveedores por pagar a corto plazo	20'732,057.13
Retenciones y contribuciones por pagar a corto plazo	1'985,576.52
Otras Cuentas por pagar a corto plazo	27,044.04
<b>TOTAL</b>	<b>\$23'260,670.68</b>




**B2).- FONDOS DE BIENES DE TERCEROS EN ADMINISTRACIÓN.**

No aplica.

**B3).- PASIVOS DIFERIDOS Y OTROS.**

No aplica.

**II). NOTAS AL ESTADO DE ACTIVIDADES.**

**A).- INGRESOS DE GESTIÓN.**

**A1) RUBROS DE INGRESOS DE GESTIÓN.**


De conformidad con lo establecido en el Plan de Cuentas emitido por el Consejo Nacional de Armonización Contable (CONAC), los Ingresos y Otros Beneficios son aquellos provenientes de los ingresos de gestión, participaciones, aportaciones, transferencias, asignaciones, subsidios y otras ayudas y otros ingresos.

En virtud de lo anterior, en este primer agregado del Estado de Actividades se reporta la obtención de ingresos por un total de \$ 14'674,825.57 (Catorce millones, seiscientos setenta y cuatro mil, ochocientos veinte cinco pesos 57/100 m. n.), presentando en el siguiente cuadro los rubros del CRI (Clasificador por Rubros de Ingresos) que conforman dicha cifra:

DESCRIPCIÓN		IMPORTE
Participaciones, Transferencias, Subsidios y Otras Ayudas	Aportaciones, Asignaciones,	\$ 14'672,669.70
Ingresos de Gestión		2,155.87
<b>TOTAL</b>		<b>\$ 14'674,825.57</b>

**A2) OTROS INGRESOS.**

No aplica.



## B).- GASTOS Y OTRAS PÉRDIDAS.

Conforme a lo descrito en el Plan de Cuentas emitido por el Consejo Nacional de Armonización Contable (CONAC), este apartado está representado por el importe de los gastos y otras pérdidas del ente público, incurridos por gastos de funcionamiento, intereses, transferencias, participaciones y aportaciones otorgadas, otras pérdidas de la gestión y extraordinarias, entre otras.

Al respecto, en materia del ejercicio del gasto que corresponde a este segundo agregado del Estado de Actividades, el Instituto de Planeación del Estado de Nayarit, informa haber erogado un monto de \$ 37, 177,966.99 (Treinta y siete millones, ciento setenta y siete mil, novecientos sesenta y seis pesos 99/100 m.n.), mostrando en seguida los grandes grupos que integran la cantidad citada:

DESCRIPCIÓN	IMPORTE
Servicios personales	\$ 10'053,353.21
Materiales y suministros	1'682,677.26
Servicios generales	25'441,936.52
<b>TOTAL</b>	<b>\$ 37,177,966.99</b>

## C).- OTROS GASTOS Y PÉRDIDAS EXTRAORDINARIAS

Al 31 de diciembre de 2020 el Instituto de Planeación del Estado de Nayarit, no muestra registro alguno dentro de este apartado.

## III.- NOTAS AL ESTADO DE VARIACIONES EN LA HACIENDA PÚBLICA / PATRIMONIO.

### a) MODIFICACIONES AL PATRIMONIO CONTRIBUIDO POR TIPO, NATURALEZA Y MONTO.

No aplica.

### b) MODIFICACIONES AL PATRIMONIO GENERADO DE EJERCICIOS ANTERIORES.

(Ver recuadro).

<b>SALDO INICIAL AL 01 DE ENERO DE 2020</b>	<b>\$0.00</b>
MAS: RESULTADO EJERCICIOS ANTERIORES	0.00
MAS: AHORRO/DESAHORRO DEL EJERCICIO	-22'503,141.42
<b>SALDO FINAL AL 31 DE DICIEMBRE 2020</b>	<b>\$ -22'503,141.42</b>

#### IV. NOTAS AL ESTADO DE FLUJOS DE EFECTIVO.

##### a) EFECTIVOS Y EQUIVALENTES.

##### A1) ANÁLISIS DE SALDOS INICIAL Y FINAL.

Con base en las cifras que refleja este Estado Financiero se determina que durante el Ejercicio Fiscal 2020 se generó un aumento en el efectivo y equivalentes al efectivo por un monto de \$ 39.02 (Treinta y nueve pesos 02/100 m. n.), en virtud de lo siguiente:

En las actividades de inversión, se aplicaron recursos por un monto de \$ 732, 903.84 (Setecientos treinta y dos mil, novecientos tres pesos 84/100 m.n.).

En las Actividades de Operación se aprecia que el origen de recursos fue por un monto de \$ 16'662,859.60 (Dieciséis millones, seiscientos sesenta y dos mil, ochocientos cincuenta y nueve pesos 60/100 m.n.) y su aplicación fue por un monto de \$ 15'929,916.71 (Quince millones novecientos veintinueve mil, novecientos dieciséis pesos 71/100 m.n.).

Derivado de lo anterior se presentan los saldos inicial y final que figuran en la última parte del Estado de Flujo de Efectivo y equivalentes como sigue:

DESCRIPCION	2020
SALDO AL INICIO DEL EJERCICIO	\$ 0.00
SALDO AL FINAL DEL EJERCICIO	\$ 39.02

##### B).- DETALLE DE ADQUISICIÓN DE BIENES MUEBLES E INMUEBLES.

En el Ejercicio Fiscal 2020 se informa que se realizan adquisiciones de bienes muebles e inmuebles por \$ 703,903.84 (Setecientos tres mil, novecientos tres pesos 84/100 m.n.).

Bienes Muebles	674,607.58
Activos Intangibles	58,296.26
<b>TOTAL</b>	<b>\$ 703,903.84</b>






**C).- CONCILIACIÓN DE LOS FLUJOS DE EFECTIVO NETOS DE LAS ACTIVIDADES DE OPERACIÓN:**

	2020	2019
Ahorro/desahorro antes de rubros Extraordinarios	-22'503,141.42	0.00
Movimientos de partidas (o rubros) que no afectan al efectivo	-	-
Depreciación	-	-
Amortización	-	-
Incrementos en las provisiones	-	-
Incremento en las inversiones producido por revaluación	-	-
Ganancia/pérdida en venta de propiedad, planta y equipo	-	-
Incremento en cuentas por cobrar	-	-
partidas extraordinarias	-	-

**V.- CONCILIACIÓN ENTRE LOS INGRESOS PRESUPUESTARIOS Y CONTABLES, ASÍ COMO ENTRE LOS EGRESOS PRESUPUESTARIOS Y LOS GASTOS CONTABLES.**

INSTITUTO DE PLANEACION DEL ESTADO DE NAYARIT Conciliación entre los Ingresos Presupuestarios y Contables Correspondiente del 1 de Enero al 31 de Diciembre de 2020 (Cifras en pesos)		
<b>1. Ingresos Presupuestarios</b>		<b>14,674,825.57</b>
<b>2. Más ingresos contables no presupuestarios</b>		<b>-</b>
2.1 Ingresos Financieros	-	
2.2 Incremento por Variación de Inventarios		
2.3 Disminución del exceso de estimaciones por pérdida o deterioro u obsolescencia	-	
2.4 Disminución del exceso de provisiones	-	
2.5 Otros ingresos y beneficios varios	-	
2.6 Otros ingresos contables no presupuestarios	-	
<b>3. Menos ingresos presupuestarios no contables</b>		<b>-</b>
3.1 Aprovechamientos Patrimoniales	-	
3.2 Ingresos derivados de financiamientos	-	
3.3 Otros Ingresos presupuestarios no contables	-	
<b>4. Ingresos Contables (4 = 1 + 2 - 3)</b>		<b>14,674,825.57</b>




INSTITUTO DE PLANEACIÓN DEL ESTADO DE NAYARIT		
Conciliación entre los Egresos Presupuestarios y los Gastos Contables		
Correspondiente del 1 de Enero al 31 de Diciembre de 2020		
<b>1. Total de egresos presupuestarios</b>		<b>37,919,870.70</b>
<b>2. Menos egresos presupuestarios no contables</b>		<b>732,803.71</b>
2.1 Materias Primas y Materiales de Producción y Comercialización	-	
2.2 Materiales y Suministros	-	
2.3 Mobiliario y Equipo de Administración	307,377.21	
2.4 Mobiliario y Equipo Educativo y Recreativo	111,858.44	
2.5 Equipo e Instrumental Médico y de Laboratorio	113,501.40	
2.6 Vehículos y Equipo de Transporte	-	
2.7 Equipo de Defensa y Seguridad	-	
2.8 Maquinaria, Otros Equipos y Herramientas	141,772.40	
2.9 Activos Biológicos	-	
2.10 Bienes Inmuebles	-	
2.11 Activos Intangibles	68,296.26	
2.12 Obra Pública en Bienes de Dominio Público	-	
2.13 Obra Pública en Bienes Propios	-	
2.14 Acciones y Participaciones de Capital	-	
2.15 Compra de Títulos y Valores	-	
2.16 Concesión de Préstamos	-	
2.17 Inversiones en Fideicomisos, Mandatos y Otros Análogos	-	
2.18 Provisiones para Contingencias y Otras Errogaciones Especiales	-	
2.19 Amortización de la Deuda Pública	-	
2.20 Adeudos de Ejercicios Fiscales Anteriores (ADLI AS)	-	
2.21 Otros Egresos Presupuestarios No Contables	-	
<b>3. Mas Gastos Contables No Presupuestarios</b>		<b>-</b>
3.1 Estimaciones, Depreciaciones, Deterioros, Obsolescencia y Amortizaciones	-	
3.2 Provisiones	-	
3.3 Disminución de inventarios	-	
3.4 Aumento por insuficiencia de estimaciones por pérdida o deterioro u obsolescencia	-	
3.5 Aumento por insuficiencia de provisiones	-	
3.6 Otros Gastos	-	
3.7 Otros Gastos Contables No Presupuestarios	-	
<b>4. Total de Gasto Contable</b>		<b>37,177,066.99</b>

## B) NOTAS DE MEMORIA (CUENTAS DE ORDEN).

Es conveniente anotar que las cuentas de orden se utilizan para registrar movimientos de valores que no afectan o modifican el balance del ente contable, sin embargo, su incorporación en libros es necesaria con fines de recordatorio contable, de control y en general sobre los aspectos administrativos, o bien para consignar sus derechos o responsabilidades contingentes que puedan o no presentarse en el futuro.

### A).- CUENTAS DE ORDEN CONTABLES.

#### A1). - AVALES Y GARANTÍAS.

En el Ejercicio Fiscal 2020 se informa que no se cuentan con avales y garantías.

#### A2). - DEUDA INDIRECTA SIN AVAL.

En el Ejercicio Fiscal 2020 se informa que no se cuenta con deuda directa sin aval.

### **A3). - CUSTODIA DE BIENES HISTÓRICOS.**

En el Ejercicio Fiscal 2020 se informa que no se cuenta con custodia de bienes históricos.

## **B).-CUENTAS DE ORDEN PRESUPUESTARIAS.**

De acuerdo con el Plan de Cuentas que forma parte del Manual de Contabilidad emitido por el Consejo Nacional de Armonización Contable (CONAC), las Cuentas de Orden Presupuestarias representan el importe de las operaciones presupuestarias que afectan la Ley de Ingresos y el Presupuesto de Egresos.

### **B.1).- CUENTAS DE INGRESOS.**

En el Ejercicio Fiscal 2020 se informa que se cuenta con las siguientes cuentas de orden:

- Ley de ingresos estimados
- Modificaciones a la ley de ingresos
- Ley de ingresos devengados
- Ley de ingresos recaudados

### **B.2).- CUENTAS DE EGRESOS.**

En el Ejercicio Fiscal 2020 se informa que se cuenta con las siguientes cuentas de orden:

- Presupuesto de egresos aprobado
- Presupuesto de egresos modificado
- Presupuesto de egresos comprometido
- Presupuesto de egresos devengado
- Presupuesto de egresos ejercido
- Presupuesto de egresos pagado

## **C) NOTAS DE GESTIÓN ADMINISTRATIVA.**

### **1. INTRODUCCIÓN.**

En concordancia con lo señalado en el Manual de Contabilidad Gubernamental emitido por el Consejo Nacional de Armonización Contable (CONAC), el objetivo general de los estados financieros que se presentan en este documento, es suministrar información acerca de la situación financiera, los resultados de la gestión, los flujos de efectivo acontecidos, el ejercicio de la Ley de Ingresos y del Presupuesto de Egresos, así como la postura fiscal correspondiente al año 2020.

En resumen, los estados financieros constituyen la base financiera para la evaluación del desempeño, la rendición de cuentas, la transparencia fiscal y la fiscalización de la Cuenta Pública.

Al respecto, el objetivo que se persigue con la redacción de las presentes notas de gestión administrativa consiste en la revelación del contexto y de los aspectos económicos – financieros más relevantes que influyeron en las decisiones del período y que fueron considerados en la elaboración de los estados financieros, para la mayor comprensión de los mismos y sus particularidades.

## **2.- PANORAMA ECONÓMICO Y FINANCIERO.**

El Instituto de Planeación del Estado de Nayarit (IPLANAY) recibe subsidio por parte del Gobierno del Estado para operar de manera adecuada, para llevar a cabo programas para la creación de el gran plan de Nayarit 20-50.

## **3.- AUTORIZACIÓN E HISTORIA.**

### **A).- FECHA DE CREACIÓN Y PRINCIPALES CAMBIOS EN SU ESTRUCTURA.**

La creación y diferentes cambios del Instituto de Planeación del Estado de Nayarit se detalla en los siguientes puntos:

- Se abrogó la Ley que creaba el Comité de Planeación para el Desarrollo del Estado de Nayarit, y la Ley de Planeación del Estado de Nayarit anterior; publicadas el once de marzo de mil novecientos ochenta y uno, y el treinta de julio de mil novecientos noventa y siete, respectivamente.
- El Instituto de Planeación del Estado de Nayarit, posterior a su instalación, inició funciones con la elección del Director General el 23 de octubre de 2019.
- La Secretaría de Administración y Finanzas, realizó las provisiones necesarias para incluir en el Presupuesto de Egresos del ejercicio fiscal 2020, al Instituto de Planeación del Estado de Nayarit.
- Los recursos humanos y materiales asignados al Comité de Planeación para el Desarrollo del Estado de Nayarit y aquellos que tenían atribuciones de planeación dentro de la hoy Secretaría de Desarrollo Sustentable, se transfirieron al Instituto de Planeación del Estado de Nayarit.
- El Congreso del Estado, ha realizado las reformas adicionales en la Ley de Asentamientos Humanos, Desarrollo Urbano y Ordenamiento Territorial; Ley de movilidad, y Ley de coordinación Metropolitana, dando coherencia al Sistema Estatal con estos ordenamientos, en materia de planeación.
- El Titular del Poder Ejecutivo del Estado de Nayarit, expide el Reglamento de la Ley de Planeación del Estado de Nayarit, en derivación y a fin de instrumentar y ejecutar las determinaciones, normadas por la Ley de Planeación del Estado y se publica en el Periódico Oficial el 21 de diciembre de 2019, que atribuye al IPLANAY coordinar la formulación del GRAN PLAN NAYARIT 20-50 en el Artículo 6 Fracción I y en el Artículo 14 refiere que el Gran Plan deberá iniciar su evaluación y actualización estratégica en el

cuarto año de la administración en turno y se deberá terminar en el penúltimo año de gobierno, y publicar la reforma en el Periódico Oficial a más tardar el 31 de diciembre del mismo año. Asimismo el 30 de diciembre de 2019 se publica en el Periódico Oficial el Reglamento Interior del IPLANAY.

- En febrero del 2020 se emiten las Convocatorias Públicas para la elección de las Direcciones de las áreas técnicas entrando en función el 2 de marzo del 2020, iniciando la integración de los expedientes técnicos del Programa de Inversión correspondiente, derivando en la obtención de los oficios de aprobación con fecha 27 de marzo del 2020.

#### **Misión:**

Desarrollar los procesos de planeación estratégica, participación ciudadana y evaluación, como un medio para encausar el desarrollo y ordenamiento de Nayarit, para lograr una transformación que nos permita alcanzar mayores niveles de prosperidad, sustentabilidad y justicia para todas y todos.

#### **Visión:**

Hacer del estado de Nayarit, un estado competitivo, próspero, sustentable y justo, alineado a los derechos humanos y los objetivos del desarrollo sustentable.

### **4.- ORGANIZACIÓN Y OBJETO SOCIAL.**

#### **A). - OBJETO SOCIAL.**

El Instituto de Planeación del Estado de Nayarit (IPLANAY), es un Organismo Público Descentralizado de la Administración Pública Estatal, sectorizado a la Secretaría de Desarrollo Sustentable (SDS), que tiene por objeto conducir la planeación del desarrollo del Estado, así como fungir como órgano normativo para la formulación, coordinación, asesoría y seguimiento de los instrumentos del Sistema Estatal de Planeación (SIEPLAN), desde una perspectiva integral del desarrollo económico, el desarrollo social, el medio ambiente y el ordenamiento territorial del Estado.

#### **B). - PRINCIPAL ACTIVIDAD.**

I. Ser el órgano normativo de planeación integral del Estado, siendo la secretaría técnica e instancia de coordinación del SIEPLAN;

II. Coordinar los procesos de planeación y gestión estratégicas del desarrollo estatal, así como participar en aquellos que vinculen al Estado con el desarrollo regional, formulando para ello los instrumentos de planeación del SIEPLAN;

III. Coordinar los procesos de planificación y gestión del Ordenamiento Ecológico y Territorial, del Estado, así como participar en aquellos procesos que vinculen al mismo con regiones ambientales, zonas metropolitanas o áreas conurbadas intermunicipales, así como establecer las políticas y estrategias para el asentamiento humano y el desarrollo urbano sustentables;

IV. Ser coordinador del sistema participación ciudadana, en los procesos vinculados con la planeación y gestión del desarrollo estatal, siendo secretaría técnica del Consejo General;

V. Coordinar el SIGEE, asegurando la actualización constante de la información geográfica y estadística del Estado, desarrollando un sistema de evaluación de políticas públicas a partir de indicadores de resultados y socializando la información del desarrollo estatal a través del internet y las redes sociales;

VI. Asesorar a las dependencias y entidades del gobierno estatal, en la integración de los programas de inversión, el proceso presupuestal y la evaluación de rentabilidad social de los proyectos, a fin de asegurar su coherencia con los instrumentos y políticas del SIEPLAN, y

VII. Todo aquello que contribuya al óptimo desarrollo económico y social del estado, normado por leyes y reglamentos, así como aquello que en lo particular le instruya el Gobernador del Estado.

### **C). - EJERCICIO FISCAL.**

De conformidad con lo establecido en los Postulados Básicos de Contabilidad Gubernamental emitidos por el Consejo Nacional de Armonización Contable (CONAC), particularmente en la explicación del término denominado Periodo Contable, se precisó que en lo que se refiere a la Contabilidad Gubernamental el período relativo es de un año calendario que comprende a partir del 1 de enero hasta el 31 de diciembre y está directamente relacionado con la ejecución de la Ley de Ingresos y el ejercicio del Presupuesto de Egresos.

En este caso, el periodo que corresponde al Ejercicio Fiscal que se reporta, comprende del 1 de enero al 31 de diciembre de 2020.

### **D). - RÉGIMEN JURÍDICO.**

Los ordenamientos jurídicos que regulan y orientan las acciones que lleva a cabo para cumplir con su función son fundamentalmente los que se relacionan a continuación:

- Constitución Política de los Estados Unidos Mexicanos
- Ley General de Contabilidad Gubernamental
- Ley de Planeación del Estado de Nayarit
- Constitución Política del Estado Libre y Soberano de Nayarit
- Ley de la Administración Pública Paraestatal
- Ley que crea el Consejo Estatal de Armonización Contable para Nayarit
- Ley de Presupuestación, Contabilidad y Gasto Público de la Administración del Gobierno del Estado de Nayarit
- Presupuesto de Egresos del Estado Libre y Soberano de Nayarit, para el Ejercicio Fiscal 2020
- Ley de Ingresos del Estado Libre y Soberano de Nayarit para el Ejercicio Fiscal 2020
- Ley de Coordinación Fiscal y de Gasto Público del Estado de Nayarit
- Ley de que crea el Comité de Planeación para el Desarrollo del Estado de Nayarit
- Ley de Hacienda del Estado de Nayarit

- Código Fiscal del Estado de Nayarit
- Ley del Órgano de Fiscalización Superior del Estado
- Ley de Transparencia y Acceso a la Información Pública del Estado de Nayarit
- Ley de Responsabilidades de los Servidores Públicos del Estado de Nayarit

#### E). - CONSIDERACIONES FISCALES.

El Instituto de Planeación del Estado de Nayarit (IPLANAY) se encuentra inscrito en el Registro Federal de Contribuyentes (RFC), quedando considerado en el Servicio de Administración Tributaria (SAT) teniendo las obligaciones que se desglosan a continuación:

Declaración Informativa mensual de Proveedores  
Entero de retenciones mensuales de ISR por sueldos y salarios

#### F).- ESTRUCTURA ORGANIZACIONAL BÁSICA:

Se presenta la Estructura orgánica en el cuadro siguiente:

### ORGANIGRAMA DEL INSTITUTO DE PLANEACIÓN DEL ESTADO DE NAYARIT



#### G). - FIDEICOMISOS, MANDATOS Y ANÁLOGOS.

No aplica.

#### 5.- BASES DE PREPARACIÓN DE LOS ESTADOS FINANCIEROS.

- a) **SI SE HA OBSERVADO LA NORMATIVIDAD EMITIDA POR CONAC.** - Los Estados Financieros que se presentan en este documento han sido preparados con apego a las disposiciones establecidas en la Ley General de Contabilidad Gubernamental y con sujeción a la normatividad y lineamientos emitidos por el Consejo Nacional de Armonización Contable (CONAC).

- b) **NORMATIVIDAD APLICADA.** - En forma particular, se informa que la elaboración de los estados contables y presupuestarios se ha realizado en base a las normas y metodología previstas en el apartado de Estados Financieros del Manual de Contabilidad Gubernamental.
- c) **POSTULADOS BÁSICOS.** - El registro de las operaciones y en la emisión de información financiera y presupuestal se da debido cumplimiento a los Postulados Básicos de Contabilidad Gubernamental, ya que éstos proporcionan el sustento técnico para la práctica contable a través de definiciones, explicaciones y razonamientos en la materia.
- d) **NORMATIVIDAD SUPLETORIA.** - No aplica.
- e) **IMPLEMENTACIÓN DE LA BASE DEL DEVENGADO.** - No aplica.

## **6.- POLÍTICAS DE CONTABILIDAD SIGNIFICATIVAS.**

- a) **MÉTODO PARA LA ACTUALIZACIÓN.** - El Instituto de Planeación del Estado de Nayarit ha estado cumpliendo con las disposiciones marcadas en la Ley General de Contabilidad Gubernamental que tiene por objeto establecer los criterios generales que regirán la contabilidad gubernamental y la emisión de información financiera de los entes públicos, con el fin de lograr su adecuada armonización.

Con tal motivo, las principales Políticas de la Entidad en materia de Rendición de Cuentas están orientadas a que la contabilidad gubernamental facilite el registro y la fiscalización de los activos, pasivos, ingresos y gastos y en general, contribuir a medir la eficacia, economía y eficiencia del gasto e ingresos públicos, la administración de la deuda pública, incluyendo las obligaciones contingentes y el patrimonio del Estado, en cumplimiento a lo estipulado en el artículo 2 de la Ley comentada.

En términos generales, en la Contabilidad del Instituto se están aplicando las políticas contables emanadas de los Postulados Básicos de Contabilidad Gubernamental, las Normas y Metodología para la Determinación de los Momentos Contables de los Ingresos y de los Egresos, los Clasificadores presupuestarios de Ingresos y Gastos, el Manual de Contabilidad Gubernamental y otros documentos publicados a la fecha.

- b) **OPERACIONES EN EL EXTRANJERO Y DE SUS DEFECTOS EN LA INFORMACIÓN FINANCIERA GUBERNAMENTAL.** -  
No aplica.
- c) **MÉTODO DE VALUACIÓN DE LA INVERSIÓN EN ACCIONES.** -  
No aplica.
- d) **SISTEMA Y MÉTODO DE VALUACIÓN DE INVENTARIOS.** -





Se lleva a cabo el método de inventarios físicos cada seis meses para verificar su estado.

- e) **BENEFICIOS A EMPLEADOS. –**  
No aplica.
- f) **PROVISIONES. –**  
No aplica.
- g) **RESERVAS. –**  
No aplica.
- h) **CAMBIOS EN POLÍTICAS CONTABLES Y CORRECCIÓN DE ERRORES. -**  
No aplica.
- i) **RECLASIFICACIONES. –**  
No aplica.
- j) **DEPURACIÓN Y CANCELACIÓN DE SALDOS. –**  
No aplica.

## **7.- POSICIÓN EN MONEDA EXTRANJERA Y PROTECCIÓN POR RIESGO CAMBIARIO.**

Se informa que el Instituto de Planeación del Estado de Nayarit (IPLANAY) no realizó operaciones en moneda extranjera durante el ejercicio fiscal 2020.

## **8.- Reporte analítico del Activo**

### **A). - VIDA ÚTIL O PORCENTAJES DE DEPRECIACIÓN.**

No aplica.

### **B). - CAMBIOS EN EL PORCENTAJE DE DEPRECIACIÓN.**

No aplica.

### **C). - GASTOS CAPITALIZADOS EN EL EJERCICIO.**

No aplica.

### **D). - RIESGO POR TIPO DE CAMBIO O TIPO DE INTERÉS.**

No aplica.

**E). - VALOR ACTIVADO EN EL EJERCICIO DE LOS BIENES CONSTRUIDOS.**

No aplica.

**F). - OTRAS CIRCUNSTANCIAS QUE AFECTEN EL ACTIVO.**

No aplica.

**G). - DESMANTELAMIENTO DE ACTIVOS.**

No aplica.

**H). - ADMINISTRACIÓN DE ACTIVOS.**

No aplica.

**ADICIONALMENTE: EXPLICACIÓN ADICIONAL DE LAS PRINCIPALES VARIACIONES EN EL ACTIVO. (PATRIMONIO).**

**a). - Bienes Inmuebles, Infraestructura y Construcciones en Proceso.**

El instituto de Planeación del Estado de Nayarit, no ejerció recurso en la adquisición de bienes inmuebles.

**b). - Bienes Muebles.**

En el Ejercicio Fiscal 2020 se realizaron adquisiciones por un monto de \$674,607.45 (Seiscientos setenta y cuatro mil, seiscientos siete pesos 45/100 m.n.) en Bienes Muebles detalladas en el siguiente cuadro:

DESCRIPCIÓN	PARCIAL	IMPORTE
<b>Mobiliario y equipo de administración</b>		<b>\$ 307,377.21</b>
Muebles de oficina y estantería	\$ 22,000.00	
Muebles excepto de oficina y estantería	37,505.20	
Equipo de cómputo y tecnologías de la información	247,872.01	
<b>Mobiliario y equipo educacional y recreativo</b>		<b>\$ 111,956.44</b>
Equipo y aparatos audiovisuales	\$111,956.44	

<b>Equipo e instrumental médico y de laboratorio</b>		<b>\$ 113,501.40</b>
Equipo médico y de laboratorio	\$ 113,501.40	
<b>Maquinaria otros equipos y herramientas</b>		<b>\$ 141,772.40</b>
Sistema de aire acondicionado calefacción y de refrigeración industrial	\$ 93,052.40	
Equipo de generación eléctrica aparatos y accesorios eléctricos	48,720.00	
<b>TOTAL</b>		<b>\$ 674,607.45</b>

c).- Activos Intangibles

Adquisición de Activos Intangibles por \$ 58,296.26 (Cincuenta y ocho mil, doscientos noventa y seis pesos 26/100 m.n.) en el Ejercicio Fiscal 2020.

DESCRIPCIÓN	PARCIAL	IMPORTE
<b>Licencias informáticas e intelectuales</b>		<b>\$ 58,296.26</b>
Licencias informáticas e intelectuales	\$ 58,296.26	
<b>TOTAL</b>		<b>\$ 58,296.26</b>

**9.- FIDEICOMISOS, MANDATOS Y ANÁLOGOS.**

No aplica.

**10.- REPORTE DE RECAUDACIÓN.**

**A).- COMPORTAMIENTO DE LA RECAUDACIÓN:**

**INGRESOS DE GESTIÓN.**

El instituto de Planeación del Estado de Nayarit (IPLANAY) no recaudó ingresos de gestión durante el ejercicio fiscal 2020.

Ingresos.

Se recibieron ingresos durante el ejercicio fiscal 2020 por \$ 14'672,669.70 (Catorce millones, seiscientos setenta y dos mil, seiscientos sesenta y nueve pesos 70/100 m. n.).

DESCRIPCIÓN	IMPORTE
Subsidio Estatal 2020	\$ 14'672,669.70
<b>TOTAL</b>	<b>\$ 14'672,669.70</b>

**B).- PROYECCIÓN DE LA RECAUDACIÓN E INGRESOS EN EL MEDIANO PLAZO.-**

No aplica.

**11.- INFORMACIÓN SOBRE LA DEUDA Y EL REPORTE ANALÍTICO DE LA DEUDA.**

No aplica.

**12.- CALIFICACIONES OTORGADAS.**

El ente no realizó ninguna transacción que haya sido sujeta a una calificación crediticia.

**13.- PROCESO DE MEJORA.**

**A). - PRINCIPALES POLÍTICAS DE CONTROL INTERNO.** - En el Plan Estatal de Desarrollo 2017-2021 se contempló el establecimiento de un modelo de gestión pública y transparencia con el objetivo específico de aplicar una reingeniería en la administración pública estatal para eficientar, transparentar y modernizar los procesos administrativos.

**B). - MEDIDAS DE DESEMPEÑO FINANCIERO, METAS Y ALCANCE.** - Para el estudio, planeación, programación, ejecución, control, evaluación y despacho de los asuntos de su competencia, el Instituto contara con las unidades administrativas y demás servidores públicos que sean necesarios y que le sean autorizados acorde al presupuesto de egresos.

**14.- INFORMACIÓN POR SEGMENTOS.**


No Aplica.

**15.- EVENTOS POSTERIORES AL CIERRE.** Se informa que al cierre del Ejercicio Fiscal 2020 no existen eventos posteriores al cierre que pudieran ejercer influencia significativa sobre la toma de decisiones financieras y operativas.

**16.- PARTES RELACIONADAS.** Se informa que al cierre del Ejercicio Fiscal 2020 no existen partes relacionadas que pudieran ejercer influencia significativa sobre la toma de decisiones financieras y operativas.


## 17.- RESPONSABILIDAD SOBRE LA PRESENTACIÓN RAZONABLE DE LA INFORMACIÓN CONTABLE.

“Bajo protesta de decir verdad declaramos que los Estados Financieros y sus notas, son razonablemente correctos y son responsabilidad del emisor”.



---

Mtro. César Octavio Lara Fonseca  
Director General de IPLANAY



---

Lic. Pablo Parra Anaya  
Director de Operaciones de IPLANAY

Cuenta Pública 2020  
**INSTITUTO DE PLANEACIÓN DEL ESTADO DE NAYARIT**  
 Estado Analítico de Ingresos  
 Del 1 de Enero al 31 de Diciembre de 2020

Rubro de Ingresos	Ingresos					Diferencia (B) - (A)
	Estimado	Realizaciones y Reducciones	Modificado	Desagregado	Revisado	
	(A)	(B)	(C) = (A + B)	(D)	(E)	
Ingresos	-	-	-	-	-	-
Cuentas y Aportaciones de Seguridad Social	-	-	-	-	-	-
Contribuciones de Mejoras	-	-	-	-	-	-
Donaciones	-	-	-	-	-	-
Productos	-	1,653.96	1,653.96	1,653.96	1,653.96	1,653.96
Apoyos financieros	-	302.25	302.25	302.25	302.25	302.25
Ingresos por Venta de Bienes, Prestación de Servicios y Otros Ingresos	-	-	-	-	-	-
Participaciones, Aportaciones, Convenios, Incentivos Derivados de la Cooperación Fiscal y Fideicomisos de Aportaciones	-	-	-	-	-	-
Transferencias, Asignaciones, Subsidios y Subvenciones, y Pensiones y Jubilaciones	41,272,045.24	-	41,272,045.24	41,672,688.20	41,672,688.20	20,596,573.94
Ingresos Derivados de Financiamiento	-	-	-	-	-	-
<b>Total</b>	<b>41,272,045.24</b>	<b>2,456.21</b>	<b>41,274,501.45</b>	<b>44,676,385.67</b>	<b>44,676,385.67</b>	<b>20,597,218.87</b>
				<b>Ingresos excedentarios</b>		

Estado Analítico de Ingresos Por Fuente de Financiamiento	Ingresos					Diferencia (B) - (A)
	Estimado	Realizaciones y Reducciones	Modificado	Desagregado	Revisado	
	(A)	(B)	(C) = (A + B)	(D)	(E)	
Ingresos del Poder Ejecutivo Federal, Estatal y de los Municipios	-	-	-	-	-	-
Ingresos	-	-	-	-	-	-
Cuentas y Aportaciones de Seguridad Social	-	-	-	-	-	-
Contribuciones de Mejoras	-	-	-	-	-	-
Donaciones	-	-	-	-	-	-
Productos	-	302.25	302.25	302.25	302.25	302.25
Apoyos financieros	-	-	-	-	-	-
Participaciones, Aportaciones, Convenios, Incentivos Derivados de la Cooperación Fiscal y Fideicomisos de Aportaciones	-	-	-	-	-	-
Transferencias, Asignaciones, Subsidios y Subvenciones, y Pensiones y Jubilaciones	-	-	-	-	-	-
Ingresos de los Poderes de los Poderes Legislativos y Judicial, de los Departamentos y del Sector Parasectorial Federal, de los Municipios, de los Estados y del Poder Judicial	-	-	-	-	-	-
Ingresos Procedidos del Extranjero	-	-	-	-	-	-
Cuentas y Aportaciones de Seguridad Social	-	-	-	-	-	-
Productos	-	1,653.96	1,653.96	1,653.96	1,653.96	1,653.96
Ingresos por Venta de Bienes, Prestación de Servicios y Otros Ingresos	-	-	-	-	-	-
Transferencias, Asignaciones, Subsidios y Subvenciones, y Pensiones y Jubilaciones	41,272,045.24	-	41,272,045.24	41,672,688.20	41,672,688.20	20,596,573.94
Ingresos derivados de Financiamiento	-	-	-	-	-	-
Ingresos Derivados de Financiamiento	-	-	-	-	-	-
<b>Total</b>	<b>41,272,045.24</b>	<b>2,456.21</b>	<b>41,274,501.45</b>	<b>44,676,385.67</b>	<b>44,676,385.67</b>	<b>20,597,218.87</b>
				<b>Ingresos excedentarios</b>		

Los Ingresos por Fuente de Financiamiento que se detallan no corresponden al tipo de Cuenta Pública configurada. Se sugiere revisar:

- Que no es la Cuenta Administrativa en la que se reportan en esta Cuenta Pública.
- Que los ingresos están en el Sistema de Contabilidad y en el Sistema de Información, Sección de Contabilidad y el Sistema de Información.
- Es necesario tomar en cuenta que el formato de esta Cuenta Pública que corresponde a los Poderes Legislativos, Judicial, Gubernamentales, Sector Parasectorial y Empresas Productivas del Estado, por lo que el SAGEC-NEI muestra información en el formato que se reportó, aun cuando no correspondan.

MTRO. DEBORA OCTAVIA LARA ROSA  
 DIRECTORA GENERAL DE PLANEACIÓN

LIC. PABLO FERRER ANAYA  
 DIRECTOR DE OPERACIONES DE PLANEACIÓN

Cuenta Pública 2020  
**INSTITUTO DE PLANEACIÓN DEL ESTADO DE NAYARIT**  
 Estado Analítico del Ejercicio del Presupuesto de Egresos  
 Clasificación por Objeto de Gasto (Capítulo y Concepto)  
 Del 1 de Enero al 31 de Diciembre de 2020

Concepto	Egresos					Subejercicio 8 = (3 + 4)
	Aprobada	Aplicaciones/ (Reasignaciones)	Modificado	Devengado	Pagado	
	1	2	3 = (1 + 2)	4	5	
<b>Servicios Personales</b>	<b>13,110,823.94</b>	<b>492,873.75</b>	<b>12,648,137.13</b>	<b>13,353,353.21</b>	<b>6,637,360.09</b>	<b>2,694,633.93</b>
Remuneraciones al Personal de Carácter Permanente	5,833,035.72	193,819.56	5,639,216.14	4,100,293.02	4,100,293.09	1,455,666.05
Remuneraciones al Personal de Carácter Transitorio	-	-	-	-	-	-
Remuneraciones Accionales y Especiales	3,857,885.28	252,612.44	3,595,172.64	2,560,743.73	2,604,706.61	1,026,432.94
Seguridad Social	1,546,864.79	125,603.00	1,441,561.79	1,306,510.77	1,306,510.77	403,345.00
Otros Prestaciones Sociales y Económicas	1,624,899.25	125,643.31	1,500,442.99	1,900,442.99	1,900,442.99	-
Provisiones	-	-	-	-	-	-
Pago de Estímulos a Servidores Públicos	16,323.09	10,352.26	6,441.03	5,441.60	5,441.00	-
<b>Materiales y Suministros</b>	<b>671,714.04</b>	<b>1,011,866.05</b>	<b>1,682,730.23</b>	<b>1,662,677.23</b>	<b>1,662,677.26</b>	<b>103.43</b>
Materiales de Administración, Emisión de Documentos y Artículos Oficiales	235,000.00	627,141.88	862,141.88	862,638.45	862,638.45	103.43
Alimentos y Utensilios	24,000.00	185,667.20	209,667.20	209,667.25	209,667.25	-
Materiales Primas y Materias de Producción y Generación	-	-	-	-	-	-
Materiales y Artículos de Construcción y de Reparación	200,714.64	300,195.45	500,910.09	510,311.09	510,311.00	-
Productos Químicos, Farmacéuticos y de Laboratorio	8,000.00	150.00	8,150.00	8,150.00	8,150.00	-
Combustibles, Lubricantes y Aceites	160,000.00	124,327.17	284,327.17	35,612.83	35,612.65	-
Vestuario, Blancos, Preados de Protección y Artículos Deportivos	-	1,144.39	1,144.39	11,144.35	11,144.39	-
Materiales y Suministros Para Seguridad	-	-	-	-	-	-
Instrumentos, Relaciones y Accesorios Menores	22,000.00	2,947.24	24,947.24	24,947.24	24,947.24	-
<b>Servicios Generales</b>	<b>27,384,465.66</b>	<b>1,144,149.14</b>	<b>28,216,329.62</b>	<b>28,441,336.62</b>	<b>4,709,379.33</b>	<b>799,365.00</b>
Servicios Básicos	451,000.00	269,731.13	720,731.13	721,266.07	721,266.07	-
Servicios de Arrendamiento	481,000.00	379,694.25	860,694.25	850,884.05	850,884.05	-
Servicios Profesionales, Científicos, Técnicos y Otros Servicios	15,129,693.33	2,997,457.39	18,127,150.72	21,405,587.94	17,510,94	765,613.30
Servicios Financieros, Bancarios y Comerciales	44,200.00	3,571.46	47,771.46	49,937.37	49,937.26	-
Servicios de Instalación, Reparación, Mantenimiento y Conservación	909,237.00	1,649,355.27	2,608,592.27	2,606,702.27	2,606,702.27	1,882.00
Servicios de Comunicación Social y Publicidad	-	8,360.00	8,360.00	6,382.00	6,382.00	-
Servicios de Traducción y Idiomas	140,300.00	57,212.64	197,512.64	82,787.46	82,787.46	-
Servicios Oficiales	117,667.51	117,667.51	235,335.02	117,667.51	117,667.51	-
Otros Servicios Generales	140,405.45	9,254.43	149,659.88	140,241.00	140,241.25	-
<b>Transferencias, Asignaciones, Subsidios y Otros Ayudos</b>	-	-	-	-	-	-
Transferencias Internas y Asignaciones al Sector Público	-	-	-	-	-	-
Transferencias al Resto del Sector Público	-	-	-	-	-	-
Subsidios y Subvenciones	-	-	-	-	-	-
Ayudas Sociales	-	-	-	-	-	-
Pensiones y Jubilaciones	-	-	-	-	-	-
Transferencias a Fideicomisos, Mandatos y Otros Análogos	-	-	-	-	-	-
Transferencias a la Seguridad Social	-	-	-	-	-	-
Conativos	-	-	-	-	-	-
Transferencias al Exterior	-	-	-	-	-	-
<b>Bienes Muebles, Inmuebles e Intangibles</b>	<b>135,000.00</b>	<b>597,803.71</b>	<b>732,803.71</b>	<b>732,903.71</b>	<b>732,903.94</b>	-
Vestuario y Equipo de Administración	-	307,377.21	307,377.21	307,377.21	307,377.21	-
Vestuario y Equipo Educativo y Recreativo	-	111,569.44	111,569.44	111,556.44	111,938.44	-
Equipo e Instrumental Médico y de Laboratorio	-	115,501.40	115,501.40	113,501.40	113,501.40	-
Vehículos y Equipo de Transporte	-	-	-	-	-	-
Equipo de Defensa y Seguridad	-	-	-	-	-	-
Máquinas, Otros Equipos y Herramientas	-	141,772.40	141,772.40	141,772.40	141,772.69	-
Activos Biológicos	-	-	-	-	-	-
Bienes Inmuebles	-	-	-	-	-	-
Activos Intangibles	135,000.00	75,703.76	210,703.76	58,235.26	58,235.25	-
<b>Inversión Pública</b>	-	-	-	-	-	-
Obras Públicas en Bienes de Dominio Público	-	-	-	-	-	-
Obras Públicas en Bienes Propios	-	-	-	-	-	-
Proyectos Productivos y Acciones de Fomento	-	-	-	-	-	-
<b>Inversiones Financieras y Otras Provisiones</b>	-	-	-	-	-	-
Inversiones Para el Fomento de Actividades Productivas	-	-	-	-	-	-
Acciones y Participaciones de Capital	-	-	-	-	-	-

Cuenta Pública 2020  
**INSTITUTO DE PLANEACIÓN DEL ESTADO DE NAYARIT**  
 Estado Analítico del Ejercicio del Presupuesto de Egresos  
 Clasificación por Objeto del Gasto (Capítulo y Concepto)  
 Del 1 de Enero al 31 de Diciembre de 2020

Concepto	Egresos					Subejercicio
	Aprobado	Ampliaciones (Reducciones)	Modificado	Devengado	Pagado	
	1	2	3 = (1 + 2)	4	5	6 = (3 - 4)
Censos de Bienes y Valores	-	-	-	-	-	-
Concesión de Préstamos	-	-	-	-	-	-
Inversiones en Bienes Raíces, Mercaderías y Otros Análogos	-	-	-	-	-	-
Otras Inversiones Financieras	-	-	-	-	-	-
Provisiones para Contingencias y Otras Erogaciones Especiales	-	-	-	-	-	-
<b>Participaciones y Aportaciones</b>	-	-	-	-	-	-
Participaciones	-	-	-	-	-	-
Aportaciones	-	-	-	-	-	-
Convenios	-	-	-	-	-	-
<b>Deuda Pública</b>	-	-	-	-	-	-
Amortización de la Deuda Pública	-	-	-	-	-	-
Intereses de la Deuda Pública	-	-	-	-	-	-
Comisiones de la Deuda Pública	-	-	-	-	-	-
Gastos de la Deuda Pública	-	-	-	-	-	-
Gasto por Capitalización	-	-	-	-	-	-
Recargo Financiero	-	-	-	-	-	-
Aducos de Ejercicios Fiscales Anteriores (Aducos)	-	-	-	-	-	-
<b>Total del Gasto</b>	<b>41,272,345.24</b>	<b>2,155.87</b>	<b>41,274,501.11</b>	<b>37,610,670.70</b>	<b>16,662,926.66</b>	<b>3,362,130.41</b>

MRO. CESAR OCTAVIO LERA FONSECA  
 DIRECTOR GENERAL DE IPANAY

LIC. PABLO PARRA ANAYA  
 DIRECTOR DE OPERACIONES DE IPANAY



Cuenta Pública 2020  
**INSTITUTO DE PLANEACIÓN DEL ESTADO DE NAYARIT**  
 Estado Analítico del Ejercicio del Presupuesto de Egresos  
 Clasificación Económica (por Tipo de Gasto)  
 Del 1 de Enero al 31 de Diciembre de 2020

Concepto	Egresos					Subterráneo
	Aprobado	Ampliaciones (Reducciones)	Modificado	Devengado	Pagado	
	1	2	3 = (1 + 2)	4	5	6 = (3 - 5)
Gasto Corriente	41,707,945.34	26,747.54	41,734,692.88	37,077,866.50	15,689,617.4	2,603,328.41
Gasto de Capital	135,000.00	597,800.71	732,800.71	732,800.71	732,800.84	
Amortización de la Deuda y Desincubación de Peces						
Pensiones y Jubilaciones						
Participaciones						
<b>Total del Gasto</b>	<b>41,842,945.34</b>	<b>624,548.25</b>	<b>42,467,493.59</b>	<b>37,810,667.21</b>	<b>16,422,418.24</b>	<b>2,603,328.41</b>

MRO. CESAR EDUARDO LARA FONSECA  
 DIRECTOR GENERAL DE IPLANAY

LIC. JUAN CARLOS PARRA ANAYA  
 DIRECTOR DE OPERACIONES DE IPLANAY

Cuenta Pública 2020  
 INSTITUTO DE PLANEACIÓN DEL ESTADO DE NAYARIT  
 Estado Anual del Ejercicio del Presupuesto de Egresos  
 Clasificación Administrativa  
 Del 1 de Enero al 31 de Diciembre de 2020

Concepto	Egresos					Subejercicio 6 = 1 + 2 + 4 + 5
	Aprobado	Asignaciones (Reasignaciones)	Modificado	Devengado	Pagado	
	1	2	3 = (1 - 2)	4	5	
Sin Rama/Dependencia INSTITUTO DE PLANEACION DEL ESTADO DE NAYARIT	41,272,045.24 41,272,045.24	2,155.87 2,155.87	41,274,201.11 41,274,201.11	37,919,879.70 37,919,879.70	19,992,829.55 19,992,829.55	3,282,320.41 3,282,320.41
<b>Total del Gasto</b>	<b>41,272,045.24</b>	<b>2,155.87</b>	<b>41,274,201.11</b>	<b>37,919,879.70</b>	<b>19,992,829.55</b>	<b>3,282,320.41</b>

\_\_\_\_\_  
 MTRO. CESAR OCTAVIO LARA FONSECA  
 DIRECTOR GENERAL DE IP-ANAY

\_\_\_\_\_  
 LIC. PAUL CARLOS ANAYA  
 DIRECTOR DE OPERACIONES DE IP-ANAY

Cuenta Pública 2020  
**INSTITUTO DE PLANEACIÓN DEL ESTADO DE MAYAGÜEZ**  
 Estado Analítico del Ejercicio del Presupuesto de Egresos  
 Clasificación Funcional (Finalidad y Función)  
 Del 1 de Enero al 31 de Diciembre de 2020.

Concepto	Egresos					Subejercicio 6 = (3 - 4)
	Aprobado	Aplicaciones (Reducciones)	Modificados	Devengado	Pagado	
	1	2	3 = (1 + 2)	4	5	
<b>Gobierno</b>	16,272,345.24	3,593,595.87	19,775,921.11	17,179,812.76	16,662,626.98	2,998,817.41
Legislación						
Justicia						
Coordinación de la Política de Gobierno	15,272,045.24	3,600,666.87	18,775,221.11	17,179,813.70	16,662,627.98	2,598,817.41
Relaciones Exteriores						
Asuntos Financieros y Hacendario						
Seguridad Nacional						
Asuntos de Orden Público y de Seguridad Interior						
Otros Servicios Generales						
<b>Desarrollo Social</b>	25,000,000.00	3,301,430.00	21,468,570.00	20,752,657.03	-	799,513.00
Protección Ambiental						
Vivienda y Servicios a la Comunidad	1,021,145.00	414,650.00	1,435,795.00	1,180,000.00	-	488,515.00
Salud						
Recreación, Cultura y Otras Manifestaciones Sociales						
Educativa						
Protección Social						
Otros Asuntos Sociales	19,938,855.00	3,056,800.00	16,952,657.00	19,532,257.00	-	300,000.00
<b>Desarrollo Económico</b>						
Asuntos Económicos, Comerciales y Laborales en General						
Agricultura, Silvicultura, Pesca y Caza						
Combustibles y Energía						
Minería, Manufacturas y Construcción						
Transporte						
Comunicaciones						
Turismo						
Ciencia, Tecnología e Innovación						
Otros Industrias y Otros Asuntos Económicos						
<b>Otros no Clasificados en Funciones Anteriores</b>						
Transacciones de la Deuda Pública / Costo Financiero de la Deuda						
Transferencias, Participaciones y Asignaciones entre Diferentes Niveles y Órdenes de Gobierno						
Servicio del Sistema Financiero						
Asesoría de Ejercicios Fiscales Anteriores						
<b>Total del Gasto</b>	41,272,345.24	6,185,026	47,274,241.11	37,910,670.79	16,662,626.98	3,263,390.41

Mtro. CESAR OCTAVIO LARA GONZALEZ  
 DIRECTOR GENERAL DE PLANAY

L.C. RAÚL PARRA AYAYA  
 DIRECTOR DE OPERACIONES DE PLANAY

**Cuenta Pública 2020**  
**INSTITUTO DE PLANEACIÓN DEL ESTADO DE NAYARIT**  
**Endeudamiento Neto**  
**Del 1 de Enero al 31 de Diciembre de 2020**

Identificación de Crédito o Instrumento	Contratación/Colocación	Amortización	Endeudamiento Neto
	A	B	C = A - B
<b>Creditos Bancarios</b>			
<b>Total Créditos Bancarios</b>	.	.	.

<b>Otros Instrumentos de Deuda</b>			
<b>Total Otros Instrumentos de Deuda</b>	.	.	.

<b>TOTAL</b>	.	.	.
--------------	---	---	---

\_\_\_\_\_  
 MTRO. CESAR OCTAVIO LARA FONSECA

\_\_\_\_\_  
 LIC. PABLO PARRA ANAYA

Cuenta Pública 2020  
**INSTITUTO DE PLANEACIÓN DEL ESTADO DE NAYARIT**  
 Intereses de la Deuda  
 Del 1 de Enero al 31 de Diciembre de 2020

Identificación de Crédito o Instrumento	Devengado	Pagado
<b>Créditos Bancarios</b>		
<b>Total de intereses de Créditos Bancarios</b>	-	-

<b>Otros Instrumentos de Deuda</b>		
<b>Total de intereses de Otros Instrumentos de Deuda</b>	-	-

<b>TOTAL</b>	-	-
--------------	---	---

\_\_\_\_\_  
 MTRO. CESAR OCTAVIO LARA FONSECA  
 DIRECTOR GENERAL DE IPLANAY

\_\_\_\_\_  
 LIC. PABLO PARRA ANAYA  
 DIRECTOR DE OPERACIONES  
 DE IPLANAY

Cuenta Pública 2020  
**INSTITUTO DE PLANEACIÓN DEL ESTADO DE NAYARIT**  
 Indicadores de Postura Fiscal  
 Del 1 de Enero al 31 de Diciembre de 2020

Concepto	Estimado	Devengado	Pagado
<b>I. Ingresos Presupuestarios (I=1+2)</b>	41,272,045.24	14,674,825.57	14,674,825.57
1. Ingresos del Gobierno de la Entidad Federativa <sup>1</sup>	-	-	-
2. Ingresos del Sector Paraestatal <sup>1</sup>	41,272,045.24	14,674,825.57	14,674,825.57
<b>II. Egresos Presupuestarios (II=3+4)</b>	41,272,045.24	37,910,870.70	16,862,820.58
3. Egresos del Gobierno de la Entidad Federativa <sup>2</sup>	-	-	-
4. Egresos del Sector Paraestatal <sup>2</sup>	41,272,045.24	37,910,870.70	16,862,820.58
<b>III. Balance Presupuestario (Superávit o Déficit) (III = I - II)</b>	-	- 23,236,045.13	- 1,987,995.01

Concepto	Estimado	Devengado	Pagado
<b>III. Balance presupuestario (Superávit o Déficit)</b>	-	- 23,236,045.13	- 1,987,995.01
<b>IV. Intereses, Comisiones y Gastos de la Deuda</b>	-	-	-
<b>V. Balance Primario (Superávit o Déficit) (V= III - IV)</b>	-	- 23,236,045.13	- 1,987,995.01

Concepto	Estimado	Devengado	Pagado
<b>A. Financiamiento</b>	-	-	-
<b>B. Amortización de la deuda</b>	-	-	-
<b>C. Endeudamiento ó desendeudamiento (C = A - B)</b>	-	-	-

1. Los Ingresos que se presentan son los ingresos presupuestarios totales sin incluir los ingresos por financiamientos. Los Ingresos del Gobierno de la Entidad Federativa corresponden a los del Poder Ejecutivo, Legislativo Judicial y Autónomos

2. Los egresos que se presentan son los egresos presupuestarios totales sin incluir los egresos por amortización. Los egresos del Gobierno de la Entidad Federativa corresponden a los del Poder Ejecutivo, Legislativo, Judicial y Órganos Autónomos

3. Para Ingresos se reportan los ingresos recaudados; para egresos se reportan los egresos pagados

\_\_\_\_\_  
 MTRD. CESAR OCTAVIO LARA FONSECA  
 DIRECTOR GENERAL DE IPLANAY

\_\_\_\_\_  
 LIC. PABLO PARRA ANAYA  
 DIRECTOR DE OPERACIONES DE IPLANAY

Cuenta Pública 2020  
**INSTITUTO DE PLANEACIÓN DEL ESTADO DE NAYARIT**  
 Gasto por Categoría Programática  
 Del 1 de Enero al 31 de Diciembre de 2020

Concepto	Ejercicios					
	Aprobado 1	Asignaciones (Reducciones) 2	Modificado 3 = (1 + 2)	Devengado 4	Pagado 5	Subejercicio 6 = (3 - 4)
<b>Programas</b>	<b>41,272,045.24</b>	<b>2,155.87</b>	<b>41,274,201.11</b>	<b>37,810,870.73</b>	<b>16,662,820.58</b>	<b>3,563,330.41</b>
Subsidios: Sector Social y Privado e Entidades Federativas y Municipios	41,272,045.24	2,155.87	41,274,201.11	37,810,870.73	16,662,820.58	3,563,330.41
Sujetos a Reglas de Operación						
Otros Subsidios	41,272,045.24	2,155.87	41,274,201.11	37,810,870.73	16,662,820.58	3,563,330.41
Desarrollo de las Funciones						
Prestación de Servicios Públicos						
Prestación de Bienes Públicos						
Planificación, seguimiento y evaluación de políticas públicas						
Promoción y turismo						
Regulación y supervisión						
Funciones de las Fuerzas Armadas (Armariento Gobierno Federal)						
Específicos						
Proyectos de Inversión						
Administrativos y de Apoyo						
Apoyo al proceso presupuestario y para mejorar la eficiencia institucional						
Apoyo a la función pública y al mejoramiento de la gestión						
Operaciones y gastos						
Compromisos						
Compromisos de cumplimiento de resolución judicial						
Deudas fiscales						
Obligaciones						
Feriados y jubalaciones						
Aportaciones a la seguridad social						
Aportaciones a fondos de capacitación						
Aportaciones a fondos de inversión y reestructura de pasivos						
Programas de Gasto Federalizado (Gobierno Federal)						
Gasto Federalizado						
Participaciones a entes federativos y municipios						
Costo financiero: cesante o apoyo a deudores y ahorrados de la banca						
Advances de ejercicios fiscales anteriores						
<b>Total del Gasto</b>	<b>41,272,045.24</b>	<b>2,155.87</b>	<b>41,274,201.11</b>	<b>37,810,870.73</b>	<b>16,662,820.58</b>	<b>3,563,330.41</b>


MRO. CESAR OCTAVIO LARA FONSECA  
 DIRECTOR GENERAL DE IPANAY


LIC. RAÚL PARRA ANAYA  
 DIRECTOR DE OPERACIONES DE IPANAY

Cuenta Pública 2020  
Programas y Proyectos de Inversión  
Del 01 de Enero al 31 de Diciembre del 2020  
(Pesos)

Este Público: INSTITUTO DE PLANEACIÓN DEL ESTADO DE NAYARIT (IPLANAY)

CONCEPTO	
CONVENIO PARA LA CARACTERIZACION ECONOMICA, SOCIAL TERRITORIAL Y MEDIO AMBIENTAL DEL ESTADO DE NAYARIT Y CONSTRUCCION DE UNA PLATAFORMA INTERACTIVA DE SEGUIMIENTO Y EVALUACION DEL GRAN PLAN NAYARIT 20-50	\$ 5,842,545.00
ANALISIS DEL DIAGNOSTICO Y DISEÑO DE PLANES ESTRATEGICOS DEL GRAN PLAN NAYARIT 20-50 Y DE SUS MUNICIPIOS	5,925,000.00
CONVENIO PARA LA FORMULACION DE LA VISION 20-50 E INTEGRACION DEL PROGRAMA ESTATAL DE ORDENAMIENTO TERRITORIAL Y DESARROLLO URBANO PARA EL ESTADO DE NAYARIT Y SUS MUNICIPIOS	4,180,000.00
CONVENIO CON EL PROGRAMA DE LAS NACIONES UNIDAS PARA AEL DESARRCLLO PNJD PARA LA FORMULACION DE LA ESTRATEGIA QUE PERMITA LA INCORPORACION DEL ENFOQUE DE INCLUSION DE LA AGENDA 20-30 EN LA PLANEACION A LARGO PLAZO DEL GOBIERNO	2,797,200.00
CONTRATO PARA ELABORAR EL SISTEMA DE GESTION DEL IPLANAY, ASI COMO LA EVALUACION Y SEGUIMIENTO INTEGRAL EXTERNO DEL GRAN PLAN NAYARIT 20-50	1,987,312.00
<b>TOTAL</b>	<b>\$ 20,732,057.00</b>

  
\_\_\_\_\_  
MTRO. CÉSAR OCTAVIO LARA FONSECA  
DIRECTOR GENERAL DE IPLANAY

  
\_\_\_\_\_  
LIC. PAOLO PARRA ANAYA  
DIRECTOR DE OPERACIONES DE IPLANAY



**GOBIERNO DEL ESTADO DE NAYARIT**  
**PRESUPUESTO DE EGRESOS DEL ESTADO DE NAYARIT 2020**  
 PRESUPUESTO BASADO EN RESULTADOS  
**FICHA TÉCNICA DEL PROGRAMA PRESUPUESTAL**

**I. VINCULACIÓN PLANEACIÓN-PROGRAMACIÓN-PRESUPUESTACIÓN**

<b>Plan Estatal de Desarrollo 2017-2021</b>		
<b>Eje rector</b>	<b>Eje(s) estratégico (s)</b>	<b>Programa Sectorial o Especial</b>
Gobierno eficiente y seguridad ciudadana, Productividad y empleo, Gestión social integral, Gestión sustentable para el territorio	Gobierno abierto y transparente, Gestión de desarrollo territorial planificado y sustentable, Reactivación económica, innovación productiva y empleo, Desarrollo sostenible, Gobierno eficiente, rendición de cuentas y medidas anticorrupción, Promoción de la equidad, la cohesión social y cultural	Programa de Gestión Responsable y Transparente de los Recursos Públicos
	Financiamiento programado	
	Paquete legislativo para la reforma institucional	

**Presupuesto de Egresos 2020**

<b>Finalidad funcional del Gasto:</b>	<b>Gobierno</b>
---------------------------------------	-----------------

**Programa Presupuestal**

Clave Funcional:	Nombre del PP	PP principal	PP indirecto	Gasto Corriente	Gasto invers.
01 03 02 P 137	Planeación Estratégicas Territorial y Participativa para el Buen Gobierno	X		X	
01 03 02 P 138	Estudios de Planeación, Ecológicos, Territoriales, Urbanos y de Movilidad	X			X

**Descripción de la clasificación funcional del PP**

Finalidad:	01	Gobierno
Función:	01 03	Coordinación de la Política de Gobierno
Subfunción:	01 03 02	Política Interior

**II. DESCRIPCIÓN GENERAL DEL PROGRAMA PRESUPUESTAL (PP)**

**Problemática Principal:**

La poca participación por parte de los sectores públicos (Federación, Estado y Municipios) en las sesiones de las distintas subcomités que integran al COPLADENAY.

**Beneficiarios del PP:**

**Población Potencial:**

Población en general

**Población Objetivo:**

Federación, Estado, Municipios y Sociedad Civil

**Objetivos Estratégicos del PP:**

Fin: En proceso  
 Proceso: En proceso

**III. RESPONSABLES DEL PROGRAMA PRESUPUESTAL (PP)**

Dependencia: Instituto de Planeación de Nayarit (IPLANAY)

Unidad(es) Responsable(s): (IPLANAY)

**GOBIERNO DEL ESTADO DE NAYARIT**  
**PRESUPUESTO DE EGRESOS DEL ESTADO DE NAYARIT 2020**  
 PRESUPUESTO BASADO EN RESULTADOS  
**MATRIZ DE INDICADORES PARA RESULTADOS (MIR)**

<b>DEPENDENCIA:</b>	Instituto de Planeación de Nayarit (IPLANAY)	MIR IPLANAY	1 de 1
---------------------	--	-------------	--------

PED 2017-2021 CLAVE FUNCIONAL

D. EST.	C. SSP.	FN	FLN	AF	V	PP	NOMBRE DEL PROGRAMA PRESUPUESTARIO (PP)	PP Presencia	PP Indicador	Clase Demanda	Clase Invers.
		01	03	02	P	137	Planeación Estratégica Territorial y Participativa para el Buen Gobierno	X		X	
ER1		01	03	02	P	138	Estudios de Planeación, Ecológicos, Territoriales, Urbanos y de Movilidad	X			X

Nombre de Beneficiarios:

Nivel/Resumen Narrativo	Nombre del Indicador	Definición	Fórmula	Unidad de Medida / Presencia	Tipo de Indicador / Dirección a medir	Supuesto	Medios de verificación	Características del Indicador*
-------------------------	----------------------	------------	---------	------------------------------	---------------------------------------	----------	------------------------	--------------------------------

									C R E M A						
Fin	En proceso	En proceso	En proceso	En proceso		Estratégico	En proceso	En proceso							
									Semestral	Eficacia					
Propósito	En proceso	En proceso	En proceso	En proceso		Estratégico	En proceso	En proceso							
									Anual	Eficacia					
Componente	En Proceso	En Proceso	En Proceso	En Proceso		Gestión	En Proceso	En Proceso							
									Anual	Eficiencia					
									Trimestral	Eficacia					
Actividades	En Proceso	En Proceso	En Proceso	En Proceso		Gestión	En Proceso	En Proceso							
									Anual	Eficacia					

Nota: Las marcas se definen de acuerdo a la posición del ítem en el Presupuesto de Egresos 2020 en el Periodo Oficial

\*Características del Indicador: C = Claro, R = Resumido, E = Específico, M = Mensurable y A = Adecuado.  
 2 - Verificable Características del Indicador: D = Cuantitativa, CP = Cambio Periódico y NC = No Cambio

**GOBIERNO DEL ESTADO DE NAYARIT**  
**PRESUPUESTO DE EGRESOS DEL ESTADO DE NAYARIT 2020**  
 PRESUPUESTO BASADO EN RESULTADOS  
**FICHA TÉCNICA DEL PROGRAMA PRESUPUESTAL**

**I. VINCULACIÓN PLANEACIÓN-PROGRAMACIÓN-PRESUPUESTACIÓN**

**Plan Estatal de Desarrollo 2017-2021**

<b>Eje rector</b>	<b>Eje(s) estratégico (s)</b>	<b>Programa Sectorial o Especial</b>
Gobierno eficiente y seguridad ciudadana, Productividad y empleo, Gestión social integral, Gestión sustentable para el territorio	Gobierno abierto y transparente, Gestión de desarrollo territorial planificado y sustentable, Reactivación económica, Innovación productiva y empleo, Desarrollo sostenible, Gobierno eficiente, rendición de cuentas y medidas anticorrupción, Promoción de la equidad, la cohesión social y cultural	Programa de Gestión Responsable y Transparente de los Recursos Públicos
	El desarrollo programado	
	Proceso legislativo para la reforma institucional	

**Presupuesto de Egresos 2020**

<b>Finalidad funcional del Gasto</b>	<b>Gobierno</b>
--------------------------------------	-----------------

**Programa Presupuestal**

Clave Funcional:	Nombre del PP:	PP principal	PP indirecto	Gasto Corriente	Gasto Invers.
01 03 02 P 138	Estudios de Planeación, Ecológicos, Territoriales, Urbanos y de Movilidad	X			X

**Descripción de la clasificación funcional del PP**

Finalidad	01	Gobierno
Función	01 03	Coordinación de la Política de Gobierno
Subfunción	01 03 02	Política Interior

**II. DESCRIPCIÓN GENERAL DEL PROGRAMA PRESUPUESTAL (PP)**

**Problemática Principal:**

En proceso de Construcción

**Beneficiarios del PP:**

Población Potencial:

Población Objetivo:

Para obtener información:

En proceso de Construcción

**Objetivos Estratégicos del PP:**

Fin: En proceso de Construcción  
 Propósito: En proceso de Construcción

**III. RESPONSABLES DEL PROGRAMA PRESUPUESTAL (PP)**

Dependencia: Instituto de Planeación de Nayarit (IPLANAY)

Unidad(es) Responsable(s): (IPLANAY)




**GOBIERNO DEL ESTADO DE NAYARIT**  
**PRESUPUESTO DE EGRESOS DEL ESTADO DE NAYARIT 2020**  
 PRESUPUESTO BASADO EN RESULTADOS  
**MATRIZ DE INDICADORES PARA RESULTADOS (MIR)**

<b>DEPENDENCIA:</b>	Instituto de Planeación de Nayarit (IPLANAY)	<b>MIR IPLANAY</b>	1 de 1
---------------------	--	--------------------	--------

PED 2017-2021 CLAVE FUNCIONAL

0	1	2	3	4	5	6	7	8	9	NOMBRE DEL PROGRAMA PRESUPUESTARIO (PP)	01	02	03	04	
			01	03	02	P	138	Estudios de Planeación, Ecológicos, Territoriales, Urbanos y de Movilidad				X			X

Nivel/Resumen Narrativo	Nombre del Indicador	Definición	Fórmula	Unidad de Medida / Procedimiento	Tipo de Indicador: Directivo o medible	Siguientes	Medios de verificación	Características del Indicador*
-------------------------	----------------------	------------	---------	----------------------------------	--	------------	------------------------	--------------------------------

Fin

En proceso de Construcción	En proceso de Construcción	En proceso de Construcción	En proceso de Construcción	Área				C R E M A
----------------------------	----------------------------	----------------------------	----------------------------	------	--	--	--	-----------

Propósito

En proceso de Construcción	En proceso de Construcción	En proceso de Construcción	En proceso de Construcción	Anual				C R E M A
----------------------------	----------------------------	----------------------------	----------------------------	-------	--	--	--	-----------

Componente

En proceso de Construcción	En proceso de Construcción	En proceso de Construcción	En proceso de Construcción	Área				C R E M A
----------------------------	----------------------------	----------------------------	----------------------------	------	--	--	--	-----------

Actividades

En proceso de Construcción	En proceso de Construcción	En proceso de Construcción	En proceso de Construcción	Anual				C R E M A
----------------------------	----------------------------	----------------------------	----------------------------	-------	--	--	--	-----------

*Nota:* Los datos se refieren a la población objetivo del Presupuesto de Egresos 2020 del Poder Judicial

\*Características del indicador: C = Claro, R = Relevante, E = Económico, M = Medible y A = Accesible.  
 2 - Valores de Características del indicador: C = Claro, CP = Campo Presupuestario y NG = No Claro

Cuenta Pública 2020  
Relación de Bienes Muebles que Componen el Patrimonio  
Del 01 de Enero al 31 de Diciembre del 2020


Ente Público: INSTITUTO DE PLANEACIÓN DEL ESTADO DE NAYARIT (IPLANAY)


Código	Descripción del Bien Mueble	Valor en libras
	PUERTA DE CRISTAL TINTEX CON ALUMINIO COLOR MADERA Y DOS VENTANAS DE ALUMINO COLOR NEGRO	22,000.00
	JUEGO DE JARDÍN DE MADERA CON 5 PIEZAS	37,505.20
	LAP TOP 2 EN 1 HACER SP314-52-51K3	18,378.00
	IMAC 27" MXWT2E/A CORE I5/8GB RAM/256GB/RETINA 5K	53,498.00
	IMAC 27" MXWT2E/A CORE I5/8GB RAM/256GB/RETINA 5K	53,498.00
	IMAC 27" MXWT2E/A CORE I5/8GB RAM/256GB/RETINA 5K	53,498.01
	LAP TOP LATITUDE 3500 CORE I5-8255U HASTA 3.90 GHZ / 8GB / 1TB / 15.6	23,200.00
	LAP TOP LATITUDE 3500 CORE I5-8255U HASTA 3.90 GHZ / 8GB / 1TB / 15.6	23,200.00
	LATITUDE 3400 CORE I5-8255U A 1.6 GHZ / 8GB / 1TB / 14 HD / NO DVD	22,600.00
	PANTALLA 75	29,999.00
	PANTALLA 75	29,999.00
	PANTALLA 75	29,999.00
	LED 43UN7100PUA 4K ULTRA HD 2880, 43G	7,559.44
	BOCINA BOSE PRO S1 PRO PA SYSTE, NEGRO	14,400.00
	DISPLAY SANITIZANTE	24,360.00
	ARCO SANITIZANTE	29,713.80
	ARCO SANITIZANTE	29,713.80
	ARCO SANITIZANTE	29,713.80
	AIRE ACONDICIONADO TIPO MINI-SPLIT MARCA PRIME DE 5.0 TONELADAS, R410 # 220V / 1PH / 60HZ	34,751.20
	AIRE ACONDICIONADO TIPO MINI-SPLIT MARCA PRIME DE 5.0 TONELADAS, R410 # 220V / 1PH / 60HZ	34,751.20
	CALENTADOR SOLAR 300 LTS KED-STI-58-1800-25	23,550.00
	DISPLAY SANITIZANTE	48,720.00
<b>TOTAL</b>		<b>\$ 674,607.45</b>

Cuenta Pública 2020  
Relación de Bienes Inmuebles que Componen el Patrimonio  
Del 01 de Enero al 31 de Diciembre del 2020

Ente Público: INSTITUTO DE PLANEACIÓN DEL ESTADO DE NAYARIT (IPLANAY)


Código	Descripción del Bien Inmueble	Valor en libros
<b>NO APLICA</b>		
		<b>TOTAL</b>

  
\_\_\_\_\_  
MTRO. CÉSAR OCTAVIO LARA FONSECA  
DIRECTOR GENERAL DE IPLANAY

  
\_\_\_\_\_  
LIC. PABLO PARRA ANAYA  
DIRECTOR DE OPERACIONES DE IPLANAY


Cuenta Pública 2020  
INSTITUTO DE PLANEACIÓN DEL ESTADO DE NAYARIT  
Relación de cuentas bancarias productivas específicas

Fondo, Programa o Convenio	Datos de la Cuenta Bancaria	
	Institución Bancaria	Número de Cuenta
SUBSIDIO ESTATAL (NÓMINA)	BANORTE, S.A.	1087346894
SUBSIDIO ESTATAL (GASTO CORRIENTE)	BANORTE, S.A.	1087346887
PROYECTOS DE INVERSIÓN	BANORTE, S.A.	1102202745
FONDO DE AHORRO	BANORTE, S.A.	1102202781



---

MTRO. CÉSAR OCTAVIO LARA FONSECA  
DIRECTOR GENERAL DE IPLANAY



---


LIC. PABLO PARRA ANAYA  
DIRECTOR DE OPERACIONES DE IPLANAY


Cuenta Pública 2020  
Relación de esquemas bursátiles y de coberturas financieras  
Del 01 de Enero al 31 de Diciembre del 2020  
(Pesos)

Ente Público: \_\_\_\_\_

INSTITUTO DE PLANEACIÓN DEL ESTADO DE NAYARIT (IPLANAY)

**NO APLICA**

  
\_\_\_\_\_  
MTRO. CÉSAR OCTAVIO LARA FONSECA  
DIRECTOR GENERAL DE IPLANAY

  
\_\_\_\_\_  
LIC. PABLO PARRA ANAYA  
DIRECTOR DE OPERACIONES DE IPLANAY





Cuenta Pública 2020  
Información adicional que dispongan otras leyes  
Del 01 de Enero al 31 de Diciembre del 2020  
(Pesos)

Este Público: \_\_\_\_\_

INSTITUTO DE PLANEACIÓN DEL ESTADO DE NAYARIT (IPLANAY)

**NO APLICA**

  
\_\_\_\_\_  
MTRD. CÉSAR OCTAVIO LARA FONSECA  
DIRECTOR GENERAL DE IPLANAY

  
\_\_\_\_\_  
LIC. PABLO PARRA ANAYA  
DIRECTOR DE OPERACIONES DE IPLANAY

**INSTITUTO DE PLANEACION DEL ESTADO DE NAYARIT (IP)**  
**Estado de Situación Financiera Detallada - LOF**  
 Año de Ejercicio de 2020 y al 31 de Diciembre de 2019 (a)

(Miles)

Concepto (c)	31 de diciembre de 2020 (a)	31 de diciembre de 2019 (a)	Concepto (c)	31 de diciembre de 2020 (a)	31 de diciembre de 2019 (a)
<b>ACTIVO</b>			<b>PASIVO</b>		
<b>Activo Circulante</b>			<b>Activo Circulante</b>		
a) Inventario e Ingresos de Cuenta (a1+a2+a3+a4+a5+a6)	39.00	0.00	a) Cuentas por Pagar a Corto Plazo (a1+a2+a3+a4+a5+a6)	23,269,670.00	0.00
a1) Efectivo	0.00	0.00	a1) Reservas Reservadas por Pagar a Corto Plazo	515,663.12	0.00
a2) Reservas Reservadas	39.00	0.00	a2) Provisiones por Pagar a Corto Plazo	20,732,007.00	0.00
a3) Cuentas Dependencias y Otras	0.00	0.00	a3) Comisiones por Ocho Públicos por Pagar a Corto Plazo	0.00	0.00
a4) Ingresos de Ingresos (Ingresos de Cuenta)	0.00	0.00	a4) Participaciones y Aportaciones por Pagar a Corto Plazo	0.00	0.00
a5) Fondos con Retención Específica	0.00	0.00	a5) Ingresos de Ocho Públicos por Pagar a Corto Plazo	0.00	0.00
a6) Ingresos de Ingresos de Ingresos de Cuenta por Retención Específica	0.00	0.00	a6) Ingresos, Comisiones y Otras Cuentas de la Deuda Pública por Pagar a Corto Plazo	0.00	0.00
a7) Otros Ingresos y Depósitos	0.00	0.00	a7) Reservas y Comisiones por Pagar a Corto Plazo	1,985,576.52	0.00
b) Derechos a Recibir Efectivo o Equivalentes (b1+b2+b3+b4+b5+b6)	24,808.63	0.00	a8) Devoluciones de la Ley de Ingresos por Pagar a Corto Plazo	0.00	0.00
b1) Ingresos Financieros de Corto Plazo	0.00	0.00	a9) Otros Cuentas por Pagar a Corto Plazo	27,344.00	0.00
b2) Cuentas por Cobrar a Corto Plazo	0.00	0.00	b) Documentos por Pagar a Corto Plazo (b1+b2+b3)	0.00	0.00
b3) Deudas Diversas por Cobrar a Corto Plazo	24,808.63	0.00	b1) Documentos Generados por Pagar a Corto Plazo	0.00	0.00
b4) Ingresos por Retención de Cuenta Plazo	0.00	0.00	b2) Documentos con Garantías por Ingresos Públicos por Pagar a Corto Plazo	0.00	0.00
b5) Deudas por Anticipos de la Tesorería a Corto Plazo	0.00	0.00	b3) Otros Documentos por Pagar a Corto Plazo	0.00	0.00
b6) Ingresos por Retención de Cuenta Plazo	0.00	0.00	c) Préstamos a Corto Plazo de la Deuda Pública a Largo Plazo (c1+c2)	0.00	0.00
b7) Otros Derechos a Recibir Efectivo o Equivalentes a Corto Plazo	0.00	0.00	c1) Préstamos a Corto Plazo de la Deuda Pública	0.00	0.00
c) Deuda a Recibir Reservas Reservadas (c1+c2+c3+c4+c5)	0.00	0.00	c2) Préstamos a Corto Plazo de Arrendamiento Financiero	0.00	0.00
c1) Antepos a Proveedores por Adquisición de Bienes y Prestación de Servicios a Corto Plazo	0.00	0.00	d) Títulos y Valores a Corto Plazo	0.00	0.00
c2) Antepos a Proveedores por Adquisición de Bienes Inmuebles y Muebles a Corto Plazo	0.00	0.00	e) Otros Documentos a Corto Plazo (e1+e2+e3)	0.00	0.00
c3) Antepos a Proveedores por Adquisición de Bienes Intangibles a Corto Plazo	0.00	0.00	e1) Ingresos de Ingresos por Retención de Cuenta Plazo	0.00	0.00
c4) Antepos a Comisiones por Ocho Públicos a Corto Plazo	0.00	0.00	e2) Ingresos Cobrados por Adelantado a Corto Plazo	0.00	0.00
c5) Otros Derechos a Recibir Bienes o Servicios a Corto Plazo	0.00	0.00	e3) Otros Documentos a Corto Plazo	0.00	0.00
d) Inventarios (d1+d2+d3+d4)	0.00	0.00	f) Fondos y Bienes de Tenencia en Garantía y/o Administración a Corto Plazo (f1+f2+f3+f4+f5+f6)	0.00	0.00
d1) Inventarios de Mercaderías en Venta	0.00	0.00	f1) Fondos en Garantía a Corto Plazo	0.00	0.00
d2) Inventarios de Mercaderías Terminadas	0.00	0.00	f2) Provisiones de Arrendamiento a Corto Plazo	0.00	0.00
d3) Inventarios de Mercaderías en Proceso de Manufactura	0.00	0.00	f3) Fondos Contingentes a Corto Plazo	0.00	0.00
d4) Inventarios de Materiales Plásticos, Maderales y Químicos para Producción	0.00	0.00	f4) Fideicomisos de Fideicomisos, Mandatos y Comisiones Analógicas a Corto Plazo	0.00	0.00
d5) Bienes en Tránsito	0.00	0.00	f5) Otros Fondos de Tenencia en Garantía y/o Administración a Corto Plazo	0.00	0.00
e) Reservas	0.00	0.00	f6) Mandatos y Mandatos Contingentes a Corto Plazo	0.00	0.00
f) Estimación por Pérdida o Detractor de Activos Circulantes (f1+f2)	0.00	0.00	g) Provisiones a Corto Plazo (g1+g2+g3)	0.00	0.00
f1) Ingresos por Cuenta de Cobros por Derechos a Recibir Efectivo o Equivalentes	0.00	0.00	g1) Provisiones por Documentos y Antepos Corto Plazo	0.00	0.00
f2) Estimación por Detractor de Inventarios	0.00	0.00	g2) Provisiones por Contingencias a Corto Plazo	0.00	0.00
g) Otros Activos Circulantes (g1+g2+g3+g4)	0.00	0.00	g3) Otros Provisiones a Corto Plazo	0.00	0.00
g1) Valores en Garantía	0.00	0.00	h) Otros Pasivos Corto Plazo (h1+h2+h3)	0.00	0.00
g2) Bienes en Garantía (incluye depósitos de fondos)	0.00	0.00	h1) Ingresos por Documentos	0.00	0.00
g3) Retiros, Devoluciones de Ingresos, Devoluciones, Recargos económicos y Depósitos de Pago	0.00	0.00	h2) Necesidad por Participar	0.00	0.00
g4) Adquisición con Franchising de Tenencia	0.00	0.00	h3) Otros Pasivos Circulantes	0.00	0.00
<b>II Total de Activos Circulantes (II = a+b+c+d+e+f+g+h+i)</b>	<b>24,835.55</b>	<b>0.00</b>	<b>II Total de Pasivos Circulantes (II = a+b+c+d+e+f+g+h+i)</b>	<b>23,269,670.00</b>	<b>0.00</b>
<b>Activo No Circulante</b>			<b>Pasivo No Circulante</b>		
a) Inmuebles Financieros a Largo Plazo	0.00	0.00	a) Cuentas por Pagar a Largo Plazo	0.00	0.00
b) Derechos Reservas Reservadas e Ingresos de Cuenta Plazo	0.00	0.00	b) Documentos por Pagar a Largo Plazo	0.00	0.00
c) Bienes Inmuebles, Infraestructura y Construcciones en Proceso	0.00	0.00	c) Deudas Públicas a Largo Plazo	0.00	0.00
d) Bienes Muebles	674,697.49	0.00	d) Pasivos Contingentes a Largo Plazo	0.00	0.00
e) Activos Intangibles	28,790.26	0.00	e) Pasivos y Valores de Tenencia en Garantía y/o Administración a Largo Plazo	0.00	0.00
f) Depreciación, Detractor y Reservas Reservadas de Bienes	0.00	0.00	f) Provisiones a Largo Plazo	0.00	0.00
g) Activos Diferidos	0.00	0.00	<b>III Total de Pasivos No Circulantes (III = a+b+c+d+e+f+g+h+i)</b>	<b>0.00</b>	<b>0.00</b>
h) Ingresos por Pérdida o Detractor de Activos No Circulantes	0.00	0.00	<b>IV Total del Pasivo (IV = II + III)</b>	<b>23,269,670.00</b>	<b>0.00</b>
i) Otros Activos no Circulantes	0.00	0.00	<b>RECURSOS PÚBLICOS PATRIMONIALES</b>		
<b>III Total de Activos No Circulantes (III = a+b+c+d+e+f+g+h+i)</b>	<b>732,507.75</b>	<b>0.00</b>	<b>IA. Hacienda Pública Patrimonio Contributivo (IA = a+b+c)</b>	<b>0.00</b>	<b>0.00</b>
<b>I Total del Activo (I = II + III)</b>	<b>757,322.28</b>	<b>0.00</b>	a) Aportaciones	0.00	0.00
			b) Devoluciones de Capital	0.00	0.00
			c) Retenciones de la Hacienda Pública Patrimonio	0.00	0.00
			<b>IB. Hacienda Pública Patrimonio Generado (IB = a+b+c+d+e)</b>	<b>22,582,141.42</b>	<b>0.00</b>
			a) Resultados del Ejercicio (Patrimonio Inicial)	22,582,141.42	0.00
			b) Resultados de Ejercicios Anteriores	0.00	0.00
			c) Reservas	0.00	0.00
			d) Ingresos	0.00	0.00
			e) Retenciones de Resultados de Ejercicios Anteriores	0.00	0.00
			<b>IC. Déficit o Insuficiencia en la Actualización de la Hacienda Pública Patrimonio (IC = a+b)</b>	<b>0.00</b>	<b>0.00</b>
			a) Resultados por Posición Monetaria	0.00	0.00
			b) Resultados por Tenencia de Activos no Monetarios	0.00	0.00
			<b>II Total Hacienda Pública Patrimonio (II = IA + IB + IC)</b>	<b>22,582,141.42</b>	<b>0.00</b>
			<b>IV Total del Pasivo y Recursos Públicos Patrimonio (IV = II + III)</b>	<b>25,851,811.42</b>	<b>0.00</b>

MENIO OSPAR DEPARTAMENTO DE HACIENDA  
 DIRECTOR GENERAL DE R. H. NAYARIT

LIC. HILDA FERRAZ MORA  
 DIRECTOR DE CONTRATACIONES DE R. H. NAYARIT

**INSTITUTO DE PLANEACIÓN DEL ESTADO DE NAYARIT (I)**

**Informe Análisis de la Deuda Pública y Otros Pasivos - LDF**

Del 1 de Enero al 31 de Diciembre de 2019 (II)

(PESOS)

Denominación de la Deuda Pública y Otros Pasivos (c)	Saldo al 31 de diciembre de 2019 (d)	Disposiciones del Periodo (e)	Amortizaciones del Periodo (f)	Revaluaciones, Rectificaciones y Otros Ajustes (g)	Saldo Final del Periodo (h) Indeo (hg)	Pago de Intereses del Periodo (i)	Pago de Comisiones y demás costos asociados durante el Periodo (j)
<b>1. Deuda Pública (1=A+D)</b>	<b>0.00</b>	<b>0.00</b>	<b>0.00</b>	<b>0.00</b>	<b>0.00</b>	<b>0.00</b>	<b>0.00</b>
<b>A. Corto Plazo (A=a1+a2+a3)</b>	<b>0.00</b>	<b>0.00</b>	<b>0.00</b>	<b>0.00</b>	<b>0.00</b>	<b>0.00</b>	<b>0.00</b>
a1) Instituciones de Crédito	0.00	0.00	0.00	0.00	0.00	0.00	0.00
a2) Títulos y Valores	0.00	0.00	0.00	0.00	0.00	0.00	0.00
a3) Arrendamientos Financieros	0.00	0.00	0.00	0.00	0.00	0.00	0.00
<b>B. Largo Plazo (B=b1+b2+b3)</b>	<b>0.00</b>	<b>0.00</b>	<b>0.00</b>	<b>0.00</b>	<b>0.00</b>	<b>0.00</b>	<b>0.00</b>
b1) Instituciones de Crédito	0.00	0.00	0.00	0.00	0.00	0.00	0.00
b2) Títulos y Valores	0.00	0.00	0.00	0.00	0.00	0.00	0.00
b3) Arrendamientos Financieros	0.00	0.00	0.00	0.00	0.00	0.00	0.00
<b>2. Otros Pasivos</b>	<b>0.00</b>				<b>23,260,870.85</b>		
<b>3. Total de la Deuda Pública y Otros Pasivos</b>	<b>0.00</b>	<b>0.00</b>	<b>0.00</b>	<b>0.00</b>	<b>23,260,870.85</b>	<b>0.00</b>	<b>0.00</b>
<b>4. Deuda Contingente 1 (Informativa)</b>	<b>0.00</b>	<b>0.00</b>	<b>0.00</b>	<b>0.00</b>	<b>0.00</b>	<b>0.00</b>	<b>0.00</b>
A. Deuda Contingente 1	0.00	0.00	0.00	0.00	0.00	0.00	0.00
B. Deuda Contingente 2	0.00	0.00	0.00	0.00	0.00	0.00	0.00
C. Deuda Contingente XX	0.00	0.00	0.00	0.00	0.00	0.00	0.00
<b>5. Valor de Instrumentos Bono Cupón Cero 2 (Informativa)</b>	<b>0.00</b>	<b>0.00</b>	<b>0.00</b>	<b>0.00</b>	<b>0.00</b>	<b>0.00</b>	<b>0.00</b>
A. Instrumento Bono Cupón Cero 1	0.00	0.00	0.00	0.00	0.00	0.00	0.00
B. Instrumento Bono Cupón Cero 2	0.00	0.00	0.00	0.00	0.00	0.00	0.00
C. Instrumento Bono Cupón Cero XX	0.00	0.00	0.00	0.00	0.00	0.00	0.00

1. Se refiere a cualquier contingencia de fuente o género de pago que sea asumida de manera voluntaria o obligada por las Entidades Públicas con sus Instituciones, organismos, dependencias y empresas de las que se obtiene crédito, préstamo o préstamo de garantía.

2. Se refiere al total del Bono Cupón Cero que incluye el pago de los créditos asociados al mismo (Interés).

Obligaciones a Corto Plazo (k)	Monto Contratado (l)	Plazo Pactado (m)	Tasa de Interés (n)	Comisiones y Costos Relacionados (o)	Tasa Efectiva (p)
<b>6. Obligaciones a Corto Plazo (Informativa)</b>	<b>0</b>	<b>0</b>	<b>0</b>	<b>0</b>	<b>0</b>
A. Crédito 1	0	0	0	0	0
B. Crédito 2	0	0	0	0	0
C. Crédito XX	0	0	0	0	0

MTRO. CESAR OCTAVIO LARA HONSECA  
DIRECTOR GENERAL DEL IPI ANAY

LIC. PABLO PARRA ANAYA  
DIRECTOR DE OPERACIONES DEL IPI ANAY

INSTITUTO DE PLANEACIÓN DEL ESTADO DE Yucatán (IPE)  
Informe Análisis de Obligaciones Diferidas de Financiamiento – LDF  
Del 1 de Enero al 31 de Diciembre de 2020 (Q)

(Miles Q)

Denominación de las Obligaciones Diferidas de Financiamiento	Fecha del Contrato	Fecha de inicio de ejecución del proyecto	Fecha de vencimientos	Monto de la inversión (plata)	Plazo pactado	Monto promedio mensual del pago de la contraprestación	Monto promedio mensual del pago de la contraprestación con respecto al pago de inversión	Monto pagado de la inversión al 31 de diciembre de 2020	Monto pagado de la inversión actualizado al 31 de diciembre de 2020	Saldo pendiente por pagar de la inversión al 31 de diciembre de 2020
(a)	(b)	(c)	(d)	(e)	(f)	(g)	(h)	(i)	(j)	(k) = (g) - (j)
<b>A. Asociaciones Público Privadas (APPs) (Iniciativa)</b>	0.00	0.00	0.00	0.00	0.00	0.00	0.00	0.00	0.00	0.00
a) APP 1	0.00	0.00	0.00	0.00	0.00	0.00	0.00	0.00	0.00	0.00
b) APP 2	0.00	0.00	0.00	0.00	0.00	0.00	0.00	0.00	0.00	0.00
c) APP 3	0.00	0.00	0.00	0.00	0.00	0.00	0.00	0.00	0.00	0.00
d) APP XX	0.00	0.00	0.00	0.00	0.00	0.00	0.00	0.00	0.00	0.00
<b>B. Otros Instrumentos (Bonds)</b>	0.00	0.00	0.00	0.00	0.00	0.00	0.00	0.00	0.00	0.00
a) Otro Instrumento 1	0.00	0.00	0.00	0.00	0.00	0.00	0.00	0.00	0.00	0.00
b) Otro Instrumento 2	0.00	0.00	0.00	0.00	0.00	0.00	0.00	0.00	0.00	0.00
c) Otro Instrumento 3	0.00	0.00	0.00	0.00	0.00	0.00	0.00	0.00	0.00	0.00
d) Otro Instrumento XX	0.00	0.00	0.00	0.00	0.00	0.00	0.00	0.00	0.00	0.00
<b>C. Total de Obligaciones Diferidas de Financiamiento (OAF)</b>	0.00	0.00	0.00	0.00	0.00	0.00	0.00	0.00	0.00	0.00

MARCELA ESCOBAR LARA FONSECA  
DIRECTORA GENERAL DE PLANEACIÓN

UC FERRER PARRA ALFONSO  
DIRECTOR DE OPERACIONES DE IPE/ANAY

INSTITUTO DE PLANEACION DEL ESTADO DE NAYARIT (a)  
 Balance Presupuestario - LDF  
 Del 1 de Enero al 31 de Diciembre de 2020 (b)  
 (PESOS)


Concepto (c)	Estimado/ Aprobado (d)	Devengado	Recaudado/ Pagado
<b>A. Ingresos Totales (A = A1 + A2 + A3)</b>	<b>41,272,045.24</b>	<b>14,674,825.57</b>	<b>14,674,825.57</b>
A1. Ingresos de Libre Disposición	41,272,045.24	14,674,825.57	14,674,825.57
A2. Transferencias Federales Fijadas	-	-	-
A3. Financiamiento Neto	0.00	0.00	0.00
<b>B. Egresos Presupuestarios (B = B1 + B2)</b>	<b>41,272,045.24</b>	<b>37,910,870.70</b>	<b>16,662,820.58</b>
B1. Gasto No Etiquetado (sin incluir Amortización de la Deuda Pública)	41,272,045.24	37,910,870.70	16,662,820.58
B2. Gasto Etiquetado (sin incluir Amortización de la Deuda Pública)	-	-	-
<b>C. Remanentes del Ejercicio Anterior (C = C1 + C2)</b>			
C1. Remanentes de Ingresos de Libre Disposición aplicados en el periodo	-	0.00	0.00
C2. Remanentes de Transferencias Federales Fijadas aplicados en el periodo	-	0.00	0.00
<b>I. Balance Presupuestario (I = A - B + C)</b>	<b>0.00</b>	<b>23,236,045.13</b>	<b>1,987,995.01</b>
<b>II. Balance Presupuestario sin Financiamiento Neto (II = I - A3)</b>	<b>0.00</b>	<b>23,236,045.13</b>	<b>1,987,995.01</b>
<b>III. Balance Presupuestario sin Financiamiento Neto y sin Remanentes del Ejercicio Anterior (III = II - C)</b>	<b>0.00</b>	<b>23,236,045.13</b>	<b>1,987,995.01</b>


Concepto	Aprobado	Devengado	Pagado
<b>E. Intereses, Comisiones y Gastos de la Deuda (E = E1 + E2)</b>	<b>0.00</b>	<b>0.00</b>	<b>0.00</b>
E1. Intereses, Comisiones y Gastos de la Deuda con Gasto No Etiquetado	0.00	0.00	0.00
E2. Intereses, Comisiones y Gastos de la Deuda con Gasto Etiquetado	0.00	0.00	0.00
<b>IV. Balance Primario (IV = III - E)</b>	<b>0.00</b>	<b>23,236,045.13</b>	<b>1,987,995.01</b>

Concepto	Estimado/ Aprobado	Devengado	Recaudado/ Pagado
<b>F. Financiamiento (F = F1 + F2)</b>	<b>0.00</b>	<b>0.00</b>	<b>0.00</b>
F1. Financiamiento con Fuente de Pago de Ingresos de Libre Disposición	0.00	0.00	0.00
F2. Financiamiento con Fuente de Pago de Transferencias Federales Fijadas	0.00	0.00	0.00
<b>G. Amortización de la Deuda (G = G1 + G2)</b>	<b>0.00</b>	<b>0.00</b>	<b>0.00</b>
G1. Amortización de la Deuda Pública con Gasto No Etiquetado	0.00	0.00	0.00
G2. Amortización de la Deuda Pública con Gasto Etiquetado	0.00	0.00	0.00
<b>A3. Financiamiento Neto (A3 = F - G)</b>	<b>0.00</b>	<b>0.00</b>	<b>0.00</b>

Concepto	Estimado/ Aprobado	Devengado	Recaudado/ Pagado
A1. Ingresos de Libre Disposición	41,272,045.24	14,674,825.57	14,674,825.57
<b>A3.1. Financiamiento Neto con Fuente de Pago de Ingresos de Libre Disposición (A3.1 = F1 - G1)</b>	<b>0.00</b>	<b>0.00</b>	<b>0.00</b>
F1. Financiamiento con Fuente de Pago de Ingresos de Libre Disposición	0.00	0.00	0.00
G1. Amortización de la Deuda Pública con Gasto No Etiquetado	0.00	0.00	0.00
B1. Gasto No Etiquetado (sin incluir Amortización de la Deuda Pública)	41,272,045.24	37,910,870.70	16,662,820.58
C1. Remanentes de Ingresos de Libre Disposición aplicados en el periodo	-	0.00	0.00
<b>V. Balance Presupuestario de Recursos Disponibles (V = A1 + A3.1 - B1 + C1)</b>	<b>0.00</b>	<b>23,236,045.13</b>	<b>1,987,995.01</b>
<b>VI. Balance Presupuestario de Recursos Disponibles sin Financiamiento Neto (VI = V - A3.1)</b>	<b>0.00</b>	<b>23,236,045.13</b>	<b>1,987,995.01</b>

Concepto	Estimado/Aprobado	Devengado	Recaudado/ Pagado
A2. Transferencias Federales Liquidadas	0.00	0.00	0.00
A3.2 Financiamiento Neto con Fuente de Pago de Transferencias Federales Etiquetadas (A3.2 - F2 - C2)	0.00	0.00	0.00
F2. Financiamiento con Fuente de Pago de Transferencias Federales Etiquetadas	0.00	0.00	0.00
G2. Amortización de la Deuda Pública con Cargo Etiquetado	0.00	0.00	0.00
B2. Gasto Etiquetado (sin incluir Amortización de la Deuda Pública)	0.00	0.00	0.00
C2. Remanentes de Transferencias Federales Etiquetadas aplicados en el periodo		0.00	0.00
VI. Balance Presupuestario de Recursos Etiquetados (VI = A2 + A3.2 - B2 + C2)	0.00	0.00	0.00
VII. Balance Presupuestario de Recursos Etiquetados sin Financiamiento Neto (VII = VI - A3.2)	0.00	0.00	0.00

  
 MTRD. CESAR OCTAVIO LARA FONSECA  
 DIRECTOR GENERAL DE IPANAY

  
 LIC. PABLO PARRA ANAYA  
 DIRECTOR DE OPERACIONES DE IPANAY

**INSTITUTO DE PLANEACIÓN DEL ESTADO DE NAYARIT (a)**  
**Estado Analítico de Ingresos Detallado - LDF**  
**Del 1 de Enero al 31 de Diciembre de 2020 (b)**  
**(PESOS)**

Concepto (c)	Ingreso					Diferencia (e)
	Estimado (d)	Ampliaciones/ (Reducciones)	Modificado	Devengado	Recaudado	
<b>Ingresos de Libre Disposición</b>						
A. Impuestos	0.00	0.00	0.00	0.00	0.00	0.00
II. Cuentas y Aportaciones de Seguridad Social	0.00	0.00	0.00	0.00	0.00	0.00
C. Contribuciones de Mejoras	0.00	0.00	0.00	0.00	0.00	0.00
D. Derechos	0.00	0.00	0.00	0.00	0.00	0.00
E. Productos	0.00	1,853.59	1,853.59	1,853.59	1,853.59	1,853.59
F. Aprovechamientos	0.00	302.28	302.28	302.28	302.28	302.28
G. Ingresos por Ventas de Bienes y Prestación Servicios	0.00	0.00	0.00	0.00	0.00	0.00
H. Participaciones	0.00	0.00	0.00	0.00	0.00	0.00
(H-1+H2+H3+H4+H5+H6+H7+H8+H9+H10+H11)						
h1) Fondo General de Participaciones	0.00	0.00	0.00	0.00	0.00	0.00
h2) Fondo de Fomento Municipal	0.00	0.00	0.00	0.00	0.00	0.00
h3) Fondo de Fomento y Recaudación	0.00	0.00	0.00	0.00	0.00	0.00
h4) Fondo de Compensación	0.00	0.00	0.00	0.00	0.00	0.00
h5) Fondo de Educación de Hidrocarburos	0.00	0.00	0.00	0.00	0.00	0.00
h6) Impuesto Especial Sobre Producción y Servicios	0.00	0.00	0.00	0.00	0.00	0.00
h7) 0.136% de la Recaudación Federal Participable	0.00	0.00	0.00	0.00	0.00	0.00
h8) 3.17% Sobre Exacción de Petróleo	0.00	0.00	0.00	0.00	0.00	0.00
h9) Gasolinas y Diésel	0.00	0.00	0.00	0.00	0.00	0.00
h10) Fondo del Impuesto Sobre la Renta	0.00	0.00	0.00	0.00	0.00	0.00
h11) Fondo de Estabilización de los Ingresos de las Entidades Federativas	0.00	0.00	0.00	0.00	0.00	0.00
I. Incentivos Derivados de la Cadena de Valor Fiscal (I=1+2+3+4+5)	0.00	0.00	0.00	0.00	0.00	0.00
i1) Tenencia o Uso de Vehículos	0.00	0.00	0.00	0.00	0.00	0.00
i2) Fondo de Compensación ISAN	0.00	0.00	0.00	0.00	0.00	0.00
i3) Impuesto Sobre Automóviles Nuevos	0.00	0.00	0.00	0.00	0.00	0.00
i4) Fondo de Compensación de Repetec Intermedios	0.00	0.00	0.00	0.00	0.00	0.00
i5) Otros Incentivos Específicos	0.00	0.00	0.00	0.00	0.00	0.00
J. Transferencias y Asignaciones	41,272,045.24	0.00	41,272,045.24	14,672,669.70	14,672,669.70	26,599,375.54
K. Convenios	0.00	0.00	0.00	0.00	0.00	0.00
k1) Otros Convenios y Subsidios	0.00	0.00	0.00	0.00	0.00	0.00
L. Otros Ingresos de Libre Disposición (L-1+2)	0.00	0.00	0.00	0.00	0.00	0.00
l1) Participaciones en Ingresos Locales	0.00	0.00	0.00	0.00	0.00	0.00
l2) Otros Ingresos de Libre Disposición	0.00	0.00	0.00	0.00	0.00	0.00
<b>I. Total de Ingresos de Libre Disposición (I+A+B+C+D+E+G+H+I+J+K+L)</b>	<b>41,272,045.24</b>	<b>2,155.87</b>	<b>41,274,201.11</b>	<b>14,674,829.57</b>	<b>14,674,829.57</b>	<b>26,599,371.67</b>
<b>Ingresos Excedentes de Ingresos de Libre Disposición</b>						
<b>Transferencias Federales Etiquetadas</b>						
A. Aportaciones (A-1+a2+a3+a4+a5+a6+a7+a8)	0.00	0.00	0.00	0.00	0.00	0.00
a1) Fondo de Aportaciones para la Norma Educativa y Costo Operativo	0.00	0.00	0.00	0.00	0.00	0.00
a2) Fondo de Aportaciones para los Servicios de Salud	0.00	0.00	0.00	0.00	0.00	0.00
a3) Fondo de Aportaciones para la Infraestructura Social	0.00	0.00	0.00	0.00	0.00	0.00
a4) Fondo de Aportaciones para el Fortalecimiento de las Municipalidades y de las Demarcaciones Territoriales del Distrito Federal	0.00	0.00	0.00	0.00	0.00	0.00
a5) Fondo de Aportaciones Múltiples	0.00	0.00	0.00	0.00	0.00	0.00
a6) Fondo de Aportaciones para la Educación Tecnológica y de Adultos	0.00	0.00	0.00	0.00	0.00	0.00
a7) Fondo de Aportaciones para la Seguridad Pública de los Estados y del Distrito Federal	0.00	0.00	0.00	0.00	0.00	0.00
a8) Fondo de Aportaciones para el Fortalecimiento de las Entidades Federativas	0.00	0.00	0.00	0.00	0.00	0.00
B. Convenios (B-b1+b2+b3+b4)	0.00	0.00	0.00	0.00	0.00	0.00
b1) Convenios de Protección Social en Salud	0.00	0.00	0.00	0.00	0.00	0.00
b2) Convenios de Descentralización	0.00	0.00	0.00	0.00	0.00	0.00
b3) Convenios de Reasignación	0.00	0.00	0.00	0.00	0.00	0.00
b4) Otros Convenios y Subsidios	0.00	0.00	0.00	0.00	0.00	0.00
C. Fondos Distintos de Aportaciones (C-c1+c2)	0.00	0.00	0.00	0.00	0.00	0.00
c1) Fondo para Entidades Federativas y Municipios Productores de Hidrocarburos	0.00	0.00	0.00	0.00	0.00	0.00
c2) Fondo Minero	0.00	0.00	0.00	0.00	0.00	0.00
D. Transferencias, Asignaciones, Subsidios y Subvenciones	0.00	0.00	0.00	0.00	0.00	0.00
Personales y Jubilaciones	0.00	0.00	0.00	0.00	0.00	0.00
F. Otras Transferencias Federales Etiquetadas	0.00	0.00	0.00	0.00	0.00	0.00
<b>I. Total de Transferencias Federales Etiquetadas (I = A + B + C + D + F)</b>	<b>0.00</b>	<b>0.00</b>	<b>0.00</b>	<b>0.00</b>	<b>0.00</b>	<b>0.00</b>
<b>II. Ingresos Derivados de Financiamientos (II = A)</b>	<b>0.00</b>	<b>0.00</b>	<b>0.00</b>	<b>0.00</b>	<b>0.00</b>	<b>0.00</b>

INSTITUTO DE PLANEACIÓN DEL ESTADO DE NAYARIT (a)  
 Estado Analítico de Ingresos Detallado - LDF  
 Del 1 de Enero al 31 de Diciembre de 2020 (b)  
 (PESOS)

Concepto (c)	Ingreso					Diferencia (e)
	Estimado (d)	Ampliaciones/ (Reducciones)	Modificado	Devengado	Recaudado	
A Ingresos Derivados de Financiamientos	0.00	0.00	0.00	0.00	0.00	0.00
<b>IV. Total de Ingresos (N = I + II + III)</b>	<b>41,277,045.24</b>	<b>2,155.67</b>	<b>41,274,261.11</b>	<b>14,674,625.57</b>	<b>14,674,625.57</b>	<b>- 26,597,219.67</b>
<b>Datos Informativos</b>						
1 Ingresos Derivados de Financiamientos con Fuente de Pago de Ingresos de Libre Disposición	0.00	0.00	0.00	0.00	0.00	0.00
2 Ingresos Derivados de Financiamientos con Fuente de Pago de Transferencias Federales Bisueltas	0.00	0.00	0.00	0.00	0.00	0.00
3 Ingresos Derivados de Financiamientos (3 = 1 + 2)	0.00	0.00	0.00	0.00	0.00	0.00

MTRO. CESAR UCUMILARA PONCECA  
 DIRECTOR GENERAL DE FINANZAS

M.C. PABLO PARRA ANAYA  
 DIRECTOR DE OPERACIONES DE FINANZAS





INSTITUTO DE PLANEACION DEL ESTADO DE NAYARIT (IP)
Estado Analítico del Ejercicio del Presupuesto de Egresos Detallado - (DF)
Clasificación por Objeto del Rósto (Capítulo y Concepto)
Del 1 de Enero al 31 de Diciembre de 2020 (R)
(PESOS)

Table with 8 columns: Concepto (k), Ejercido (Subconjunto (j)), Ampliación/Reducción (i), Modificado, Devengado, Pagado, and Subconjunto (j). Rows include categories like 'Servicios Personales', 'Materiales y Suministros', 'Servicios Generales', 'Transferencias, Asignaciones, Subsidios y Otras Ayudas', 'Bienes Muebles, Inmuebles e Intangibles', 'Inversión Pública', 'Inversión Financiera y Otras Prerrogativas', 'Participaciones y Aportaciones', and 'Deuda Pública'. The final row 'B. Total de Egresos' shows a total of 41,274,245.24 pesos.

Mtro. Osvaldo Castañeda Cervantes
DIRECTOR GENERAL DE IP

IP PLANIFICACION
DIRECTOR DE OPERACIONES DE IP

INSTITUTO DE PLANEACION DEL ESTADO DE NAYARIT (a)  
 Estado Analítico del Ejercicio del Presupuesto de Egresos Detallado - LDF  
 Clasificación Administrativa  
 Del 1 de Enero al 31 de Diciembre de 2020 (b)  
 (PESOS)

Concepto (c)	Egresos					Subejercicio (e)
	Aprobado (d)	Ampliaciones/ (Reducciones)	Modificado	Devengado	Pagado	
<b>I. Gasto No Etiquetado (I=A+B+C+D+E+F+G+H)</b>	41,272,045.24	2,155.87	41,274,201.11	37,910,870.70	16,662,820.58	3,363,330.41
A. INSTITUTO DE PLANEACION DEL ESTADO DE NAYARIT	41,272,045.24	2,155.87	41,274,201.11	37,910,870.70	16,662,820.58	3,363,330.41
<b>II. Gasto Etiquetado (II=A+D+C+D+E+F+G+H)</b>	0.00	0.00	0.00	0.00	0.00	0.00
A. INSTITUTO DE PLANEACION DEL ESTADO DE NAYARIT	0.00	0.00	0.00	0.00	0.00	0.00
<b>III. Total de Egresos (III = I + II)</b>	41,272,045.24	2,155.87	41,274,201.11	37,910,870.70	16,662,820.58	3,363,330.41

MTRO. CESAR OCTAVIO LARA FONSECA  
 DIRECTOR GENERAL DE IPLANAY

LIC. PAUL GUERRA ANAYA  
 DIRECTOR DE OPERACIONES DE IPLANAY

**INSTITUTO DE PLANEACIÓN DEL ESTADO DE NAYARIT (a)**  
**Estado Analítico del Ejercicio del Presupuesto de Egresos Detallado - LDF**  
**Clasificación Funcional (Finalidad y Función)**  
**Del 1 de Enero al 31 de Diciembre de 2020 (b)**  
**(PESOS)**

Concepto (c)	Egresos					Subejercicio (e)
	Aprobado (d)	Ampliaciones (Reducciones)	Modificado	Devengado	Pagado	
<b>I. Gasto No Etiquetado (I=A+B+C+D)</b>	<b>41,272,845.24</b>	<b>2,155.87</b>	<b>41,274,281.11</b>	<b>37,916,878.70</b>	<b>16,667,876.58</b>	<b>3,363,330.41</b>
<b>A. Gobierno (A=a1+a2+a3+a4+a5+a6+a7+a8)</b>	<b>16,272,845.24</b>	<b>3,503,585.87</b>	<b>19,775,631.11</b>	<b>17,178,813.70</b>	<b>16,662,828.58</b>	<b>2,596,817.41</b>
a1) Legislación	0.00	0.00	0.00	0.00	0.00	0.00
a2) Justicia	0.00	0.00	0.00	0.00	0.00	0.00
a3) Coordinación de la Política de Gobierno	16,272,845.24	3,503,585.87	19,775,631.11	17,178,813.70	16,662,828.58	2,596,817.41
a4) Relaciones Exteriores	0.00	0.00	0.00	0.00	0.00	0.00
a5) Asuntos Financieros y Hacendarios	0.00	0.00	0.00	0.00	0.00	0.00
a6) Seguridad Nacional	0.00	0.00	0.00	0.00	0.00	0.00
a7) Asuntos de Orden Público y de Seguridad Interior	0.00	0.00	0.00	0.00	0.00	0.00
a8) Otros Servicios Generales	0.00	0.00	0.00	0.00	0.00	0.00
<b>B. Desarrollo Social (B=b1+b2+b3+b4+b5+b6+b7)</b>	<b>25,980,988.00</b>	<b>3,381,438.00</b>	<b>21,498,578.00</b>	<b>20,732,057.00</b>	<b>0.00</b>	<b>786,513.00</b>
b1) Protección Ambiental	0.00	0.00	0.00	0.00	0.00	0.00
b2) Vivienda y Servicios a la Comunidad	5,051,143.00	414,630.00	4,646,513.00	4,180,000.00	0.00	466,513.00
b3) Salud	0.00	0.00	0.00	0.00	0.00	0.00
b4) Recreación, Cultura y Otros Manifestaciones Sociales	0.00	0.00	0.00	0.00	0.00	0.00
b5) Educación	0.00	0.00	0.00	0.00	0.00	0.00
b6) Protección Social	0.00	0.00	0.00	0.00	0.00	0.00
b7) Otros Asuntos Sociales	19,938,857.00	3,000,800.00	16,867,057.00	16,552,057.00	0.00	300,000.00
<b>C. Desarrollo Económico (C=c1+c2+c3+c4+c5+c6+c7+c8+c9)</b>	<b>0.00</b>	<b>0.00</b>	<b>0.00</b>	<b>0.00</b>	<b>0.00</b>	<b>0.00</b>
c1) Asuntos Económicos, Comerciales y Laborales en General	0.00	0.00	0.00	0.00	0.00	0.00
c2) Agropecuaria, Silvicultura, Pesca y Caza	0.00	0.00	0.00	0.00	0.00	0.00
c3) Combustibles y Energía	0.00	0.00	0.00	0.00	0.00	0.00
c4) Minería, Manufacturas y Construcción	0.00	0.00	0.00	0.00	0.00	0.00
c5) Transporte	0.00	0.00	0.00	0.00	0.00	0.00
c6) Comunicaciones	0.00	0.00	0.00	0.00	0.00	0.00
c7) Turismo	0.00	0.00	0.00	0.00	0.00	0.00
c8) Ciencia, Tecnología e Innovación	0.00	0.00	0.00	0.00	0.00	0.00
c9) Otras Industrias y Otros Asuntos Económicos	0.00	0.00	0.00	0.00	0.00	0.00
<b>D. Otras No Clasificadas en Funciones Anteriores (D=d1+d2+d3+d4)</b>	<b>0.00</b>	<b>0.00</b>	<b>0.00</b>	<b>0.00</b>	<b>0.00</b>	<b>0.00</b>
d1) Transacciones de la Deuda Pública / Costo Financiero de la Deuda	0.00	0.00	0.00	0.00	0.00	0.00
d2) Transferencias, Participaciones y Asignaciones Entre Diferentes Niveles y Ordenes de Gobierno	0.00	0.00	0.00	0.00	0.00	0.00
d3) Mejoramiento del Sistema Financiero	0.00	0.00	0.00	0.00	0.00	0.00
d4) Adquisición de Ejercicios Faltantes Anteriores	0.00	0.00	0.00	0.00	0.00	0.00
<b>II. Gasto Etiquetado (II=A+II+C+D)</b>	<b>0.00</b>	<b>0.00</b>	<b>0.00</b>	<b>0.00</b>	<b>0.00</b>	<b>0.00</b>
<b>A. Gobierno (A=a1+a2+a3+a4+a5+a6+a7+a8)</b>	<b>0.00</b>	<b>0.00</b>	<b>0.00</b>	<b>0.00</b>	<b>0.00</b>	<b>0.00</b>
a1) Legislación	0.00	0.00	0.00	0.00	0.00	0.00
a2) Justicia	0.00	0.00	0.00	0.00	0.00	0.00
a3) Coordinación de la Política de Gobierno	0.00	0.00	0.00	0.00	0.00	0.00
a4) Relaciones Exteriores	0.00	0.00	0.00	0.00	0.00	0.00
a5) Asuntos Financieros y Hacendarios	0.00	0.00	0.00	0.00	0.00	0.00
a6) Seguridad Nacional	0.00	0.00	0.00	0.00	0.00	0.00
a7) Asuntos de Orden Público y de Seguridad Interior	0.00	0.00	0.00	0.00	0.00	0.00
a8) Otros Servicios Generales	0.00	0.00	0.00	0.00	0.00	0.00
<b>B. Desarrollo Social (B=b1+b2+b3+b4+b5+b6+b7)</b>	<b>0.00</b>	<b>0.00</b>	<b>0.00</b>	<b>0.00</b>	<b>0.00</b>	<b>0.00</b>
b1) Protección Ambiental	0.00	0.00	0.00	0.00	0.00	0.00
b2) Vivienda y Servicios a la Comunidad	0.00	0.00	0.00	0.00	0.00	0.00
b3) Salud	0.00	0.00	0.00	0.00	0.00	0.00
b4) Recreación, Cultura y Otras Manifestaciones Sociales	0.00	0.00	0.00	0.00	0.00	0.00
b5) Educación	0.00	0.00	0.00	0.00	0.00	0.00
b6) Protección Social	0.00	0.00	0.00	0.00	0.00	0.00
b7) Otros Asuntos Sociales	0.00	0.00	0.00	0.00	0.00	0.00
<b>C. Desarrollo Económico (C=c1+c2+c3+c4+c5+c6+c7+c8+c9)</b>	<b>0.00</b>	<b>0.00</b>	<b>0.00</b>	<b>0.00</b>	<b>0.00</b>	<b>0.00</b>
c1) Asuntos Económicos, Comerciales y Laborales en General	0.00	0.00	0.00	0.00	0.00	0.00
c2) Agropecuaria, Silvicultura, Pesca y Caza	0.00	0.00	0.00	0.00	0.00	0.00
c3) Combustibles y Energía	0.00	0.00	0.00	0.00	0.00	0.00
c4) Minería, Manufacturas y Construcción	0.00	0.00	0.00	0.00	0.00	0.00
c5) Transporte	0.00	0.00	0.00	0.00	0.00	0.00
c6) Comunicaciones	0.00	0.00	0.00	0.00	0.00	0.00
c7) Turismo	0.00	0.00	0.00	0.00	0.00	0.00
c8) Ciencia, Tecnología e Innovación	0.00	0.00	0.00	0.00	0.00	0.00
c9) Otras Industrias y Otros Asuntos Económicos	0.00	0.00	0.00	0.00	0.00	0.00

INSTITUTO DE PLANEACIÓN DEL ESTADO DE NAYARIT (a)  
 Estado Analítico del Ejercicio del Presupuesto de Egresos Detallado - LDF  
 Clasificación Funcional (Finalidad y Función)  
 Del 1 de Enero al 31 de Diciembre de 2020 (b)  
 (P.5020)

Concepto (c)	Egresos					Subejercicio (e)
	Aprobado (d)	Ampliaciones/ (Reducciones)	Modificado	Devengado	Pagado	
D. Otras No Clasificadas en Funciones Anteriores (D=d1+d2+d3+d4)	0.00	0.00	0.00	0.00	0.00	0.00
d1) Transacciones de la Deuda Pública / Costo Financiero de la Deuda	0.00	0.00	0.00	0.00	0.00	0.00
d2) Transferencias, Participaciones y Asignaciones Entre Diferentes Niveles y Órdenes de Gobierno	0.00	0.00	0.00	0.00	0.00	0.00
d3) Salasamiento del Sistema Financiero	0.00	0.00	0.00	0.00	0.00	0.00
d4) Adeudos de Ejercicios Financieros Anteriores	0.00	0.00	0.00	0.00	0.00	0.00
<b>II. Total de Egresos (II = I + D)</b>	<b>41,272,045.24</b>	<b>2,155.87</b>	<b>41,274,201.11</b>	<b>37,910,070.70</b>	<b>16,962,820.58</b>	<b>3,363,330.41</b>

MITR. CESAR OCTAVIO GARCÍA FONSECA  
 DIRECTOR GENERAL DE PLANAY

LIC. PABLO PARRILLANA  
 DIRECTOR DE OPTIMIZACIÓN DE PLANAY

INSTITUTO DE PLANIFICACION DEL ESTADO DE NAYARIT  
 Estado Analítico del Ejercicio del Presupuesto de Egresos Detallado - LDF  
 Clasificación de Servicios Personales por Categoría  
 Del 01 de Enero al 31 de Diciembre de 2020 (b)  
 (PESOS)

Concepto (c)	Egresos					Subejercicio (e)
	Aprobado (d)	Ampliaciones/ (Reducciones)	Modificado	Devengado	Pagado	
<b>I. Gasto No Etiquetado (I=A+B+C+D+E+F)</b>	13,110,860.94	- 462,673.75	12,648,187.19	10,053,353.21	9,537,360.09	2,594,833.98
A. Personal Administrativo y de Servicio Público	13,110,860.94	- 462,673.75	12,648,187.19	10,053,353.21	9,537,360.09	2,594,833.98
B. Magisterio	0.00	0.00	0.00	0.00	0.00	0.00
C. Servicios de Salud (C=c1+c2)	0.00	0.00	0.00	0.00	0.00	0.00
c1) Personal Administrativo	0.00	0.00	0.00	0.00	0.00	0.00
c2) Personal Médico, Paramédico y afín	0.00	0.00	0.00	0.00	0.00	0.00
D. Seguridad Pública	0.00	0.00	0.00	0.00	0.00	0.00
E. Gastos asociados a la implementación de nuevas leyes federales o reformas a las mismas (E= e1 + e2)	0.00	0.00	0.00	0.00	0.00	0.00
e1) Nombre del Programa o Ley 1	0.00	0.00	0.00	0.00	0.00	0.00
e2) Nombre del Programa o Ley 2	0.00	0.00	0.00	0.00	0.00	0.00
F. Sentencias laborales definitivas	0.00	0.00	0.00	0.00	0.00	0.00
<b>II. Gasto Etiquetado (II=A+B+C+D+E+F)</b>	0.00	0.00	0.00	0.00	0.00	0.00
A. Personal Administrativo y de Servicio Público	0.00	0.00	0.00	0.00	0.00	0.00
B. Magisterio	0.00	0.00	0.00	0.00	0.00	0.00
C. Servicios de Salud (C=c1+c2)	0.00	0.00	0.00	0.00	0.00	0.00
c1) Personal Administrativo	0.00	0.00	0.00	0.00	0.00	0.00
c2) Personal Médico, Paramédico y afín	0.00	0.00	0.00	0.00	0.00	0.00
D. Seguridad Pública	0.00	0.00	0.00	0.00	0.00	0.00
E. Gastos asociados a la implementación de nuevas leyes federales o reformas a las mismas (E= e1 + e2)	0.00	0.00	0.00	0.00	0.00	0.00
e1) Nombre del Programa o Ley 1	0.00	0.00	0.00	0.00	0.00	0.00
e2) Nombre del Programa o Ley 2	0.00	0.00	0.00	0.00	0.00	0.00
F. Sentencias laborales definitivas	0.00	0.00	0.00	0.00	0.00	0.00
<b>III. Total del Gasto en Servicios Personales (III = I + II)</b>	13,110,860.94	- 462,673.75	12,648,187.19	10,053,353.21	9,537,360.09	2,594,833.98

Mtro. CÉSAR OCTAVIO JARA FONSECA  
 DIRECTOR GENERAL DE PLANAY

LIC. PABLO JARRA ANAYA  
 DIRECTOR DE OPERACIONES DE PLANAY

**ANEXO 12 DE PLAZAMIENTO DEL PLAN DE TRABAJO**  
**Lista de Cumplimiento de Ley de Presupuesto y Cuentas de los Estados Federativos y 2022 por**  
**Dal 1 de enero al 31 de Diciembre de 2023 (s)**

Sub-tema de Desarrollo (a)	Institución			Moneda		Fundación (b)	Ejecución (c)
	S	M	N	Monto	Unidad		
<b>ANEXO 12 DE PLAZAMIENTO DEL PLAN DE TRABAJO</b>							
<b>A. INCENTIVO FISCAL</b>							
<b>1. Salarios Pagaros por Incentivo</b>							
a. Incentivo	S	1	1	0.00	0.00		
b. Aportado	M	1	1	0.00	0.00		
c. LIBRO	N	1	1	1.00	0.00		
<b>2. Salarios Pagaros de Bases de Posición Variables (b)</b>							
a. Pagares	S	1	1	0.00	0.00		
b. Aportado	M	1	1	0.00	0.00		
c. LIBRO	N	1	1	1.00	0.00		
<b>3. Plazamiento de Bases de Posición Variables (b)</b>							
a. Pagares	S	1	1	0.00	0.00		
b. Aportado	M	1	1	0.00	0.00		
c. LIBRO	N	1	1	1.00	0.00		
<b>4. De otros Incentivos y Salarios de Bases Variables</b>							
a. Pagares	S	1	1	0.00	0.00		
b. Aportado	M	1	1	0.00	0.00		
c. LIBRO	N	1	1	1.00	0.00		
<b>5. Salarios Pagaros de Bases Variables</b>							
a. Pagares	S	1	1	0.00	0.00		
b. Aportado	M	1	1	0.00	0.00		
c. LIBRO	N	1	1	1.00	0.00		
<b>6. Plazamiento de Bases Variables</b>							
a. Pagares	S	1	1	0.00	0.00		
b. Aportado	M	1	1	0.00	0.00		
c. LIBRO	N	1	1	1.00	0.00		
<b>7. Salarios Pagaros de Bases Variables</b>							
a. Pagares	S	1	1	0.00	0.00		
b. Aportado	M	1	1	0.00	0.00		
c. LIBRO	N	1	1	1.00	0.00		
<b>8. Plazamiento de Bases Variables</b>							
a. Pagares	S	1	1	0.00	0.00		
b. Aportado	M	1	1	0.00	0.00		
c. LIBRO	N	1	1	1.00	0.00		
<b>B. INCENTIVO FISCAL</b>							
<b>1. Incentivo de Ley de Presupuesto y Cuentas de los Estados Federativos y 2022 por</b>							
a. Incentivo	S	1	1	0.00	0.00		
b. Aportado	M	1	1	0.00	0.00		
c. LIBRO	N	1	1	1.00	0.00		
<b>2. INCENTIVO FISCAL DE Bases Variables</b>							
a. Pagares	S	1	1	0.00	0.00		
b. Aportado	M	1	1	0.00	0.00		
c. LIBRO	N	1	1	1.00	0.00		
<b>C. INCENTIVO FISCAL DE Bases Variables</b>							
a. Pagares	S	1	1	0.00	0.00		
b. Aportado	M	1	1	0.00	0.00		
c. LIBRO	N	1	1	1.00	0.00		
<b>D. INCENTIVO FISCAL DE Bases Variables</b>							
a. Pagares	S	1	1	0.00	0.00		
b. Aportado	M	1	1	0.00	0.00		
c. LIBRO	N	1	1	1.00	0.00		
<b>E. INCENTIVO FISCAL DE Bases Variables</b>							
a. Pagares	S	1	1	0.00	0.00		
b. Aportado	M	1	1	0.00	0.00		
c. LIBRO	N	1	1	1.00	0.00		
<b>F. INCENTIVO FISCAL DE Bases Variables</b>							
a. Pagares	S	1	1	0.00	0.00		
b. Aportado	M	1	1	0.00	0.00		
c. LIBRO	N	1	1	1.00	0.00		
<b>G. INCENTIVO FISCAL DE Bases Variables</b>							
a. Pagares	S	1	1	0.00	0.00		
b. Aportado	M	1	1	0.00	0.00		
c. LIBRO	N	1	1	1.00	0.00		
<b>H. INCENTIVO FISCAL DE Bases Variables</b>							
a. Pagares	S	1	1	0.00	0.00		
b. Aportado	M	1	1	0.00	0.00		
c. LIBRO	N	1	1	1.00	0.00		
<b>I. INCENTIVO FISCAL DE Bases Variables</b>							
a. Pagares	S	1	1	0.00	0.00		
b. Aportado	M	1	1	0.00	0.00		
c. LIBRO	N	1	1	1.00	0.00		

MENDO QUINDE DE MENDOZA  
 DIRECTOR GENERAL DE FISCALIA

DIC. TAMBORES  
 DIRECTOR DE DEPARTAMENTO DE PLANIFICACION